



Laporan Tahunan

LAPORAN JABATAN / UNIT
MAJLIS DAERAH BATU GAJAH
TAHUN 2025

KANDUNGAN

BIL.	JABATAN / UNIT
1	KHIDMAT PENGURUSAN
2	KORPORAT & PERHUBUNGAN AWAM
3	PERBENDAHARAAN
4	KEJURUTERAAN
5	BANGUNAN
6	UNDANG-UNDANG
7	PELESENAN & PENGUATKUASAAN
8	PERANCANG BANDAR & LANDSKAP
9	KESIHATAN AWAM & PERKHIDMATAN PERBANDARAN
10	PENILAIAN & PENGURUSAN HARTA
11	AUDIT DALAM

“MUDAH, CEPAT & BERKESAN”



MAJLIS DAERAH BATU GAJAH

LAPORAN JABATAN / UNIT BULAN DISEMBER 2025

1	JABATAN KHIDMAT PENGURUSAN
----------	-----------------------------------



MAJLIS DAERAH BATU GAJAH

LAPORAN JABATAN / UNIT BULAN DISEMBER 2025

2	UNIT KORPORAT & PERHUBUNGAN AWAM
----------	---

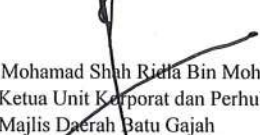


LAPORAN BULANAN UNIT KORPORAT DAN PERHUBUNGAN AWAM
MAJLIS DAERAH BATU GAJAH
BAGI TAHUN 2025

BIL	SEKSYEN	BULAN												JUMLAH
		JAN	FEB	MAC	APR	MEI	JUN	JUL	OGOS	SEPT	OKT	NOV	DIS	
	SEKSYEN PENTADBIRAN AM													
	PENGURUSAN PELANGGAN													
25	Peratusan Kajian Kepuasan Pelanggan													
	Cemerlang	85%	85%	85%	85%	84%	85%	88%	87%	87%	85%	96%	96%	87%
	Baik	11%	9%	11%	11%	14%	12%	10%	11%	9%	10%	3%	3%	10%
	Memuaskan	2%	5%	2%	2%	2%	3%	2%	2%	4%	5%	1%	1%	3%
	Kurang Memuaskan	1%	1%	1%	1%	0%	0%	0%	0%	0%	0%	0%	0%	0%
	Tidak Memuaskan	1%	0%	1%	1%	0%	0%	0%	0%	0%	0%	0%	0%	0%
26	Analisa Borang Soal Selidik Kepuasan Pelanggan													
	PIAGAM PELANGGAN													
27	Pengemaskinian Piagam Pelanggan	15.2.2025	15.3.2025	15.4.2025	15.5.2025	15.6.2025	10.7.2025	11.8.2025	10.9.2025	13.10.2025	10.11.2025	10.12.2025	12.1.2026	
28	Mesyuarat Penyelarasan Piagam Pelanggan	x	x	x	x	x	x	x	x	x	x	x	x	x
29	Pemeriksaan Secara Menyamar - <i>Mystery Shopper</i>	x	x	x	x	x	x	x	x	x	x	x	x	x
30	Pencapaian Piagam Pelanggan	15.2.2025	15.3.2025	15.4.2025	15.5.2025	15.6.2025	15.7.2025	15.8.2025	15.9.2025	15.10.2025	15.11.2025	15.12.2025	15.1.2026	
	PENGURUSAN MEDIA MASA													
31	Maklumbalas Aduan Surat Khabar Mengikut Tempoh Piagam	x	x	x	x	x	x	x	x	x	x	x	x	x
32	Program Melibatkan Media/Pengamal Media	x	x	x	x	2	x	1	x	2	1	1	2	9
33	Teks Ucapan/Press Release Mengikut Tempoh Piagam	1	1	1	1	2	1	1	1	3	1	3	3	19
	PERKEMBANGAN PELANCONGAN													
34	Mesyuarat Jawatankuasa Perkembangan Pelancongan	x	x	x	x	x	x	x	x	x	x	x	x	x
35	Pengemaskinian Senarai Hotel/Inap Desa/Rumah Tumpangan	x	x	x	x	x	1	1	1	1	1	1	1	7
36	Acara/Program Pelancongan	x	x	x	1	1	x	1	x	x	x	2	1	6
	MESYUARAT UNIT													
37	Mesyuarat Unit PRO	3	2	3	4	5	6	5	6	5	6	7	8	60
38	Mesyuarat Unit Pencapaian Sasaran Sistem Penarafan Bintang	1	1	1	1	1	1	1	1	1	1	1	1	12

Disediakan oleh : 
Ramiza binti Madzalan
Pembantu Tadbir NI
Unit Korporat dan Perhubungan Awam
Majlis Daerah Batu Gajah

Tarikh : 8/1/2026

Disahkan oleh : 
Mohamad Shah Rijfa Bin Mohd Ismet
Ketua Unit Korporat dan Perhubungan Awam
Majlis Daerah Batu Gajah

Tarikh : 8/1/2026



MAJLIS DAERAH BATU GAJAH

LAPORAN JABATAN / UNIT BULAN DISEMBER 2025

3	JABATAN PERBENDAHARAAN
----------	-------------------------------

MAJLIS DAERAH BATU GAJAH
PENYATA TUNGGAKAN SEWA SEHINGGA 31 DISEMBER 2025

<u>TUNGGAKAN</u>	RM	RM	Peratus
Baki Tunggakan Sewa pada 1.1.2025		184,110.00	
Pelarasan Baki Tunggakan		(4,554.76)	
Baki Tunggakan Sewa Selepas Pelarasan		179,555.24	
Kutipan Tunggakan Sewa (Januari)	(17,233.00)		-10%
Kutipan Tunggakan Sewa (Februari)	(13,115.00)		-7%
Kutipan Tunggakan Sewa (Mac)	(5,619.00)		-3%
Kutipan Tunggakan Sewa (April)	(17,832.00)		-10%
Kutipan Tunggakan Sewa (Mei)	(18,415.00)		-10%
Kutipan Tunggakan Sewa (Jun)	(1,750.00)		-1%
Kutipan Tunggakan Sewa (Julai)	(5.00)		0%
Kutipan Tunggakan Sewa (Ogos)	(2,125.00)		-1%
Kutipan Tunggakan Sewa (September)	(168.00)		0%
Kutipan Tunggakan Sewa (Oktober)	(336.00)		0%
Kutipan Tunggakan Sewa (November)	(140.00)		0%
Kutipan Tunggakan Sewa (Disember)	-		0%
KUTIPAN TUNGGAKAN SEWA (JANUARI - DISEMBER)		(76,738.00)	-43%
JUMLAH TUNGGAKAN PADA 31/12/2025		102,817.24	57%

SEMASA

Bil Sewa Januari - Disember		842,552.00	
Pelarasan Bil		(24,950.00)	
Bil Sewa Selepas Pelarasan		817,602.00	
Tolak:			
Terimaan Terdahulu 2024		(18,173.51)	-2%
Kutipan Sewa (Januari)	(86,916.00)		-11%
Kutipan Sewa (Februari)	(50,416.00)		-6%
Kutipan Sewa (Mac)	(40,508.00)		-5%
Kutipan Sewa (April)	(62,723.00)		-8%
Kutipan Sewa (Mei)	(50,815.00)		-6%
Kutipan Sewa (Jun)	(54,105.00)		-7%
Kutipan Sewa (Julai)	(67,024.00)		-8%
Kutipan Sewa (Ogos)	(55,779.00)		-7%
Kutipan Sewa (September)	(76,959.00)		-9%
Kutipan Sewa (Oktober)	(65,290.40)		-8%
Kutipan Sewa (November)	(60,265.20)		-7%
Kutipan Sewa (Disember)	(73,202.20)		-9%
		(744,002.80)	
JUMLAH KUTIPAN SEWA (JANUARI - DISEMBER)		(762,176.31)	-93%
JUMLAH TUNGGAKAN SEMASA PADA 31/12/2025		55,425.69	7%

JUMLAH TUNGGAKAN & SEMASA TERKUMPUL PADA 31/12/2025 **158,242.93**

DISEDIAKAN OLEH :

t.t

(SUHAILI BINTI ABDUL SHUKOR)
PENOLONG AKAUNTAN, W5
TARIKH : 08.01.2026

DISAHKAN OLEH :

t.t

(NUR MARLIA BT SURATMAN)
PEGAWAI TADBIR
TARIKH : 08.01.2026

MAJLIS DAERAH BATU GAJAH
PENYATA TUNGGAKAN CUKAI TAKSIRAN SEHINGGA 31 DISEMBER 2025

TUNGGAKAN

Baki Tunggakan Cukai Taksiran pada 1.1.2025
Pelarasan Baki Tunggakan

Baki Tunggakan Cukai Taksiran Selepas Pelarasan

Kutipan Tunggakan Cukai Taksiran (Januari)
Kutipan Tunggakan Cukai Taksiran (Februari)
Kutipan Tunggakan Cukai Taksiran (Mac)
Kutipan Tunggakan Cukai Taksiran (April)
Kutipan Tunggakan Cukai Taksiran (Mei)
Kutipan Tunggakan Cukai Taksiran (Jun)
Kutipan Tunggakan Cukai Taksiran (Julai)
Kutipan Tunggakan Cukai Taksiran (Ogos)
Kutipan Tunggakan Cukai Taksiran (September)
Kutipan Tunggakan Cukai Taksiran (Oktober)
Kutipan Tunggakan Cukai Taksiran (November)
Kutipan Tunggakan Cukai Taksiran (Disember)

**KUTIPAN TUNGGAKAN CUKAI TAKSIRAN (JANUARI - DISEMBER)
JUMLAH TUNGGAKAN PADA 31/12/2025**

	RM	RM	Peratus
		8,324,817.18	
		(1,371.70)	0%
		8,323,445.48	100%
	(319,117.04)		-4%
	(354,890.07)		-4%
	(211,915.02)		-3%
	(251,071.49)		-3%
	(270,692.82)		-3%
	(239,088.61)		-3%
	(138,952.01)		-2%
	(185,392.83)		-2%
	(129,153.53)		-2%
	(185,643.01)		-2%
	(117,871.22)		-1%
	(258,536.89)		-3%
		(2,662,324.54)	-32%
		5,661,120.94	68%

SEMASA

Bil Cukai Taksiran 2025
Pelarasan Bil

Bil Cukai Taksiran Selepas Pelarasan

Tolak:

Terimaan Terdahulu 2024
Kutipan Cukai Taksiran (Januari)
Kutipan Cukai Taksiran (Februari)
Kutipan Cukai Taksiran (Mac)
Kutipan Cukai Taksiran (April)
Kutipan Cukai Taksiran (Mei)
Kutipan Cukai Taksiran (Jun)
Kutipan Cukai Taksiran (Julai)
Kutipan Cukai Taksiran (Ogos)
Kutipan Cukai Taksiran (September)
Kutipan Cukai Taksiran (Oktober)
Kutipan Cukai Taksiran (November)
Kutipan Cukai Taksiran (Disember)

**KUTIPAN CUKAI TAKSIRAN (JANUARI - DISEMBER)
JUMLAH TUNGGAKAN SEMASA PADA 31/12/2025**

		13,420,604.03	
		(1,665.30)	
		13,418,938.73	
		(311,957.03)	-2%
	(2,288,238.97)		-17%
	(3,074,045.09)		-23%
	(571,169.42)		-4%
	(319,040.28)		-2%
	(209,266.66)		-2%
	(266,621.27)		-2%
	(924,936.59)		-7%
	(1,463,761.19)		-11%
	(470,590.82)		-4%
	(363,039.79)		-3%
	(178,883.61)		-1%
	(275,312.36)		-2%
		(10,404,906.05)	
		(10,716,863.08)	-80%
		2,702,075.65	20%

JUMLAH TUNGGAKAN & SEMASA TERKUMPUL PADA 31/12/2025

8,363,196.59

DISEDIAKAN OLEH :

t.t

(SUHAILI BINTI ABDUL SHUKOR)
PENOLONG AKAUNTAN, W5
TARIKH : 08.01.2026

DISAHKAN OLEH :

t.t

(NUR MARLIA BT SURATMAN)
PEGAWAI TADBIR
TARIKH : 08.01.2026

PENYATA PENERIMAAN DISEMBER 2025

BUTIRAN	ANGGARAN PENDAPATAN 2025	TERIMAAN DISEMBER 2025			TERIMAAN JANUARI - DISEMBER 2025			PRESTASI PENDAPATAN SEMASA BERBANDING ANGGARAN 2025 %	ANGGARAN PENDAPATAN 2024	TERIMAAN JANUARI - DISEMBER 2024			PRESTASI PENDAPATAN SEMASA BERBANDING ANGGARAN 2024 %	Perbezaan Baqi Tahun 2025 dan 2024 %
		SEMASA 2025	TUNGGAKAN 2025	JUMLAH 2025	SEMASA 2025	TUNGGAKAN 2025	JUMLAH 2025			SEMASA 2024	TUNGGAKAN 2024	JUMLAH 2024		
	RM	RM	RM	RM	RM	RM	RM	RM	RM	RM	RM	RM	RM	
	(a)	(b)	(c)	(d)	(e)	(f)	(g)	(e/a)*100	(a)	(e)	(f)	(g)	(i/h)*100	%
600000 HASIL CUKAI														
- CUKAI TAKSIRAN	14,766,005.00	275,995.98	258,647.65	534,643.63	10,429,906.71	2,678,050.40	13,107,957.11	70.63%	15,726,200.00	10,361,480.36	2,676,120.76	13,037,601.12	65.89%	0.54
- CARUM BANTU KADAR	563,278.00	-	-	-	563,866.53	-	563,866.53	100.10%	563,250.00	325,738.74	384,674.16	710,412.90	57.83%	(20.63)
700000 HASIL BUKAN CUKAI	9,620,147.00	884,330.34	4,923.55	889,253.89	9,423,369.20	207,100.21	9,630,469.41	97.95%	10,167,150.00	7,327,358.36	318,269.76	7,645,628.12	72.07%	25.96
800000 TERIMAAN BUKAN HASIL	2,010.00	35,742.05	133.20	35,875.25	455,145.48	21,079.15	476,224.63	22644.05%	2,010.00	197,600.59	25,139.22	222,739.81	9830.88%	113.80
- TERIMAAN DRPD AGENSI KERAJAAN	2,790,780.00	68,126.41	-	68,126.41	3,378,143.54	-	3,378,143.54	121.05%	2,792,980.00	3,219,415.52	-	3,219,415.52	115.27%	4.93
JUMLAH TERIMAAN MAJLIS	27,742,220.00	1,264,194.78	263,704.40	1,527,899.18	24,250,431.46	2,906,229.76	27,156,661.22	87.41%	29,251,590.00	21,431,593.57	3,404,203.90	24,835,797.47	73.27%	9.34
800000 TERIMAAN BUKAN HASIL														
- SIMPANAN TETAP	-	-	-	-	5,508,884.89	-	5,508,884.89	0.00%	-	7,281,913.03	-	7,281,913.03	0.00%	(24.35)
JUMLAH TERIMAAN SIMPANAN TETAP	-	-	-	-	5,508,884.89	-	5,508,884.89	0.00%	-	7,281,913.03	-	7,281,913.03	0.00%	(24.35)
900000 KUMPULAN WANG	-	1,983,005.53	-	1,983,005.53	11,774,334.96	-	11,774,334.96	0.00%	-	15,971,253.69	-	15,971,253.69	0.00%	(26.28)
JUMLAH KESELURUHAN	27,742,220.00	3,247,200.31	263,704.40	3,510,904.71	41,533,651.31	2,906,229.76	44,439,881.07	87.41%	29,251,590.00	44,684,760.29	3,404,203.90	48,088,964.19	73.27%	(7.59)

PENYATA PEMBAYARAN DISEMBER 2025

BUTIRAN	ANGGARAN PERBELANJAAN 2025	BAYARAN DISEMBER 2025			BAYARAN JANUARI - DISEMBER 2025			PRESTASI PERBELANJAAN SEMASA BERBANDING ANGGARAN 2025 %	ANGGARAN PERBELANJAAN 2024	BAYARAN JANUARI - DISEMBER 2024			PRESTASI PERBELANJAAN SEMASA BERBANDING ANGGARAN 2024 %	Perbezaan Baqi Tahun 2025 dan 2024 %
		SEMASA 2025	SIPIUTANG 2025	JUMLAH 2025	SEMASA 2025	SIPIUTANG 2025	JUMLAH 2025			SEMASA 2024	SIPIUTANG 2024	JUMLAH 2024		
	RM	RM	RM	RM	RM	RM	RM	RM	RM	RM	RM	RM	RM	
	(a)	(b)	(c)	(d)	(e)	(f)	(g)	(e/a)*100	(a)	(e)	(f)	(g)	(i/h)*100	%
100000 EMOLUMEN	11,046,033.00	1,860,066.26	-	1,860,066.26	10,629,004.34	62,615.84	10,691,620.18	96.22%	9,970,753.00	9,609,812.54	48,284.06	9,658,096.60	96.38%	10.70
200000 PERKHIDMATAN DAN BEKALAN	16,083,063.00	2,302,332.49	-	2,302,332.49	13,294,883.11	1,025,857.65	14,320,740.76	82.66%	16,765,663.00	13,782,358.48	936,705.28	14,719,063.76	82.21%	(2.71)
300000 ASET	194,050.00	8,500.00	-	8,500.00	157,402.00	47,093.37	204,495.37	81.11%	520,030.00	365,815.69	56,833.00	422,648.69	70.35%	(51.62)
400000 PEMBERIAN & KENAAN BAYARAN TETAP	624,100.00	14,131.37	-	14,131.37	508,567.29	-	508,567.29	81.49%	620,000.00	479,927.18	-	479,927.18	77.41%	5.97
500000 PERBELANJAAN-PERBELANJAAN LAIN	294,974.00	472.73	-	472.73	275,428.57	546.43	275,975.00	93.37%	360,020.00	197,871.30	81.97	197,953.27	54.96%	39.41
PERBELANJAAN MENGRUS	28,242,220.00	4,185,502.85	-	4,185,502.85	24,865,285.31	1,136,113.29	26,001,398.60	88.04%	28,236,466.00	24,435,785.19	1,041,904.31	25,477,689.50	86.54%	2.06
PERBELANJAAN PEMBANGUNAN	1,500,000.00	205,609.50	-	205,609.50	434,426.52	194,781.55	629,208.07	28.96%	2,000,000.00	580,518.37	284,676.65	865,195.02	29.03%	(27.28)
JUMLAH PERBELANJAAN MENGRUS & PEMBANGUNAN	29,742,220.00	4,391,112.35	-	4,391,112.35	25,299,711.83	1,330,894.84	26,630,606.67	85.06%	30,236,466.00	25,016,303.56	1,326,580.96	26,342,884.52	82.74%	1.09
900000 SIMPANAN TETAP	-	-	-	-	5,000,000.00	-	5,000,000.00	0.00%	-	8,500,000.00	-	8,500,000.00	0.00%	(41.18)
900000 KUMPULAN WANG	-	2,701,364.53	-	2,701,364.53	11,015,821.81	-	11,015,821.81	0.00%	-	10,600,480.86	-	10,600,480.86	0.00%	3.92
JUMLAH KESELURUHAN	29,742,220.00	7,092,476.88	-	7,092,476.88	41,315,533.64	1,330,894.84	42,646,428.48	85.06%	30,236,466.00	44,116,784.42	1,326,580.96	45,443,365.38	82.74%	(6.15)

LEBIHAN/KURANGAN	(2,000,000.00)	(3,845,276.57)	263,704.40	(3,581,572.17)	218,117.67	1,575,334.92	1,793,452.59	2.35%	(984,876.00)	567,975.87	2,077,622.94	2,645,598.81	-9.47%	(32.21)
------------------	----------------	----------------	------------	----------------	------------	--------------	--------------	-------	--------------	------------	--------------	--------------	--------	---------

DISEDIAKAN OLEH :

t.t
(SUHAILI BINTI ABDUL SHUKOR)
PENOLONG AKAUNTAN
TARIKH : 15.12.2025

DISAHKAN OLEH :

t.t
(NUR MARLIA BT SURATMAN)
PEGAWAI TADBIR
TARIKH : 15.12.2025

PERBANDINGAN JUMLAH TUNGGAKAN MENGIKUT ZON AHLI MAJLIS BAGI BULAN NOVEMBER-DISEMBER 2025

ZON	SENARAI KAWASAN	JUMLAH KAWASAN	BIL. HARTA TERTUNGGAK (30.11.2025)	JUMLAH TUNGGAKAN 30.11.2025 (RM)	BIL. HARTA TERTUNGGAK (31.12.2025)	JUMLAH TUNGGAKAN 31.12.2025 (RM)	AHLI MAJLIS
1	RPT Kampung Tanjung	7	-	-	-	-	Encik Abdul Hamid Nasution Bin Ismed Junaidi
	Perindustrian Simpang Pulai (1100)		21	42,963.55	18	13,532.75	
	Pusat Perniagaan Pulai (1305)		5	2,053.04	2	825.00	
	Jalan Besar Kampung Kepayang (1302)		64	72,128.82	59	69,052.78	
	Kaw. Perind.Tungzen (1102)		51	107,105.67	42	53,625.83	
	Kaw. Perind. Keramat Pulai (1306)		8	57,572.77	8	57,193.77	
	Kaw. Perind. Jln. Gopeng (1307)		0	0.00	0	0.00	
JUMLAH TUNGGAKAN			149	281,823.85	129	194,230.13	
2	Bandar Pulai Jaya (1103)	5	265	108,634.30	252	102,020.18	Encik Abdul Hamid Nasution Bin Ismed Junaidi
	RPT Serdang Permai (1303)		87	16,430.51	85	16,206.74	
	RPT Merawan Indah (1309)		124	18,254.23	121	17,981.51	
	Desa Pulai Jaya (1318)		11	2,065.31	10	2,031.11	
	Pangsapuri Bandar Pulai Jaya Pavilion (218)		37	9,683.86	36	9,608.98	
JUMLAH TUNGGAKAN			524	155,068.21	504	147,848.52	
3	Taman Seri Raia (1101)	6	289	87,544.75	265	81,389.93	Cik Suzana Binti Osman
	Taman Raia Mesra (1105)		450	174,796.17	384	161,850.65	
	Taman Raia Sentosa (217)		246	47,848.79	225	43,331.22	
	Taman Raia Indah (1316)		222	75,975.20	192	69,550.70	
	Taman Raia Harmoni (1321)		18	609.78	18	609.78	
	Taman Raia Perdana (215)		79	9,745.70	56	7,223.10	
JUMLAH TUNGGAKAN			1,304	396,520.39	1,140	363,955.38	
4	Kawasan Perindustrian Batu 5 (94)	4	0	0.00	0	0.00	Encik Shari Bin Arifin
	Taman Raia Damai (1308)		54	24,046.61	53	23,953.01	
	Taman Raia Kemasek (1319)		32	6,408.81	28	5,780.44	
	Taman Raia Gemilang (1320)		47	17,299.94	41	16,340.50	
JUMLAH TUNGGAKAN			133	47,755.36	122	46,073.95	

PERBANDINGAN JUMLAH TUNGGAKAN MENGIKUT ZON AHLI MAJLIS BAGI BULAN NOVEMBER-DISEMBER 2025

ZON	SENARAI KAWASAN	JUMLAH KAWASAN	BIL. HARTA TERTUNGGAK (30.11.2025)	JUMLAH TUNGGAKAN 30.11.2025 (RM)	BIL. HARTA TERTUNGGAK (31.12.2025)	JUMLAH TUNGGAKAN 31.12.2025 (RM)	AHLI MAJLIS
5	Taman Raia Permai (179)	3	-	-	-	-	Tuan Haji Ahmad Rizal Bin Zohdi
	Taman Raia Putra (182)		-	-	-	-	
	Taman Raia Savanna (167)		59	13,472.21	58	13,406.93	
JUMLAH TUNGGAKAN			59	13,472.21	58	13,406.93	
6	Taman Pinji Perdana (1205)	8	961	264,632.01	913	258,120.71	Encik Ahmad Termizi Bin Musa
	Halaman Seri Rahmat (136)		41	22,357.00	39	21,692.60	
	RPT Seri Jaya I (75)		22	4,787.99	14	3,650.09	
	RPT Seri Jaya II (76)		47	10,255.56	32	8,226.96	
	Taman Batu Gajah Bestari (152)		0	0.00	0	0.00	
	Desa Seri Murni (117)		23	8,855.50	22	8,763.70	
	RPT Seri Rahmat (55)		53	15,584.10	51	15,413.30	
	Taman Seri Jernih		-	-	-	-	
JUMLAH TUNGGAKAN			1,147	326,472.16	1,071	315,867.36	
7	Taman Lembah Permai (106)	11	110	43,135.46	98	41,373.06	Encik Syahrurnaim Bin Salehuddin
	Taman Bersatu (88)		154	81,063.85	132	76,867.55	
	Taman Melor (86)		38	18,159.51	34	17,209.86	
	Taman Tien Shin (38)		19	9,294.16	18	9,015.46	
	Taman Cempaka (36)		14	7,896.90	13	7,631.70	
	RPT Tasek Permai (68)		43	22,263.28	42	22,002.73	
	Kampung Muhibbah, Ara Payung (148)		38	10,529.90	36	10,229.00	
	Taman Kinta Permai (138)		236	84,740.55	219	81,071.51	
	Taman Kinta Perdana (1213)		67	19,983.11	58	18,240.63	
	Taman Batu Gajah Transit (166)		91	34,972.46	82	24,431.12	
	Kampung Ara Payung (141)		88	21,376.75	83	20,937.75	
JUMLAH TUNGGAKAN			898	353,415.93	815	329,010.37	

PERBANDINGAN JUMLAH TUNGGAKAN MENGIKUT ZON AHLI MAJLIS BAGI BULAN NOVEMBER-DISEMBER 2025

ZON	SENARAI KAWASAN	JUMLAH KAWASAN	BIL. HARTA TERTUNGGAK (30.11.2025)	JUMLAH TUNGGAKAN 30.11.2025 (RM)	BIL. HARTA TERTUNGGAK (31.12.2025)	JUMLAH TUNGGAKAN 31.12.2025 (RM)	AHLI MAJLIS
8	Bandar Sri Pengkalan (318)	12	214	93,062.77	202	88,796.37	Encik Ho Chee Seng
	Taman Batu Gajah Perdana (112)		301	97,996.15	278	92,120.72	
	Taman Mewah Off Jalan Pusing (77)		49	16,586.10	45	15,971.70	
	Taman Mewah Indah (96)		120	48,840.04	99	44,584.44	
	Taman Pusing Perdana (214)		210	98,980.70	200	91,602.70	
	Taman Mewah Baru (92)		36	14,738.70	34	14,225.30	
	Taman Pengkalan Prisma (175)		372	202,963.65	366	201,482.79	
	Taman Metro Pengkalan (139)		371	168,730.91	338	158,365.55	
	Pusat Komersial BG Perdana (172)		19	9,176.47	16	7,794.07	
	Kaw. Perind. Pengkalan II (320)		91	107,309.24	89	106,250.59	
	Kaw. Perind. Pengkalan III (349)		23	6,752.30	21	5,107.46	
	Kaw. Perind. Pengkalan IV (206 & 198)		4	5,907.56	4	5,907.56	
	JUMLAH TUNGGAKAN			1,810	871,044.59	1,692	
9	Taman Tasek Perdana (344)	14	-	-	-	-	Encik Chan Chin Fah
	Bandar Baru Puspa (326)		89	62,503.45	87	61,968.05	
	Medan Pusing Saujana (328 & 211)		45	14,664.27	39	13,821.27	
	Taman Pusing Mewah (322 & 208)		24	7,891.10	22	6,993.50	
	Medan Lahat Baru (1206)		84	47,775.92	78	46,466.67	
	Taman Pusing (315)		2	292.00	2	292.00	
	Kampung Pinang A (305)		24	16,675.76	22	15,701.36	
	Kampung Pinang B (305)		-	-	-	-	
	Kampung Baru Pinang		170	45,795.10	160	44,414.00	
	Taman Pusing Delima (339)		57	17,695.97	57	17,695.97	
	Kampung Baru Papan (503)		4	2,502.58	3	2,443.49	
	Kampung Melayu Papan (504)		-	-	-	-	
	Taman Pusing Sepakat		52	113,016.10	49	112,160.10	
	Taman Puspa Indah (340)						
JUMLAH TUNGGAKAN			551	328,812.25	519	321,956.41	

PERBANDINGAN JUMLAH TUNGGAKAN MENGIKUT ZON AHLI MAJLIS BAGI BULAN NOVEMBER-DISEMBER 2025

ZON	SENARAI KAWASAN	JUMLAH KAWASAN	BIL. HARTA TERTUNGGAK (30.11.2025)	JUMLAH TUNGGAKAN 30.11.2025 (RM)	BIL. HARTA TERTUNGGAK (31.12.2025)	JUMLAH TUNGGAKAN 31.12.2025 (RM)	AHLI MAJLIS
10	Puncak Pusing Indah (327)	15	33	23,484.00	31	22,698.00	Puan Lai Si Min
	Taman Pusing Utama (324)		13	2,848.00	11	2,563.00	
	Taman Ria (314)		9	5,117.00	7	4,457.00	
	Taman Pelangi (Pusing) (313)		41	11,647.10	30	9,883.10	
	RPA 1 Jalan Siputeh (Pusing) (341)		36	10,103.78	30	9,338.28	
	Medan Pusing (329 & 212)		71	30,024.34	61	27,331.34	
	Taman Pusing Mutiara (210)		17	3,574.03	14	2,890.03	
	Taman Pusing Baru (196 & 319)		95	32,583.92	78	29,813.72	
	Kampung Baru Gunung Hijau (312)		53	14,643.89	53	14,643.89	
	Taman Sri Pusing (316)		8	14,226.55	8	14,226.55	
	Taman Pusing Damai (331)		1	348.00	1	348.00	
	Taman Pusing Murni (330 & 213)		35	11,069.30	33	10,730.30	
	Taman Pusing Hijau (335)		4	1,747.60	2	523.80	
	Taman Gunung Hijau (310)		11	5,789.75	9	5,363.75	
Taman Pusing Permai (346)	135	27,693.17	131	27,191.57			
JUMLAH TUNGGAKAN			562	194,900.43	499	182,002.33	
11	Anjung Bemban Maju (123)	12	145	74,058.63	129	68,454.88	Encik Loi Wai Hong
	Dataran Bemban Jaya (111)		62	37,684.70	56	35,971.80	
	Taman Bemban Suria (134)		38	12,492.37	35	12,008.77	
	Taman Bemban Setia (143)		162	78,352.52	122	70,898.00	
	RPT Bemban Harmoni (140)		139	42,216.58	136	41,826.20	
	Taman Pusing Sakura (348)		94	17,580.38	89	16,322.19	
	Taman Seri Bemban (132)		45	15,530.97	44	15,282.47	
	Taman Bemban Margosa		-	-	-	-	
	Taman Pusing Cenderawasih (336)		18	10,434.13	16	9,889.13	
	Taman Bemban Iris (174)		167	50,098.94	163	49,637.34	
	Taman Pusing Utusan (168)		755	608,781.34	748	606,295.84	
	Taman Bemban Indah (197)		256	133,960.66	252	133,104.62	
JUMLAH TUNGGAKAN			1,881	1,081,191.22	1,790	1,059,691.24	

PERBANDINGAN JUMLAH TUNGGAKAN MENGIKUT ZON AHLI MAJLIS BAGI BULAN NOVEMBER-DISEMBER 2025

ZON	SENARAI KAWASAN	JUMLAH KAWASAN	BIL. HARTA TERTUNGGAK (30.11.2025)	JUMLAH TUNGGAKAN 30.11.2025 (RM)	BIL. HARTA TERTUNGGAK (31.12.2025)	JUMLAH TUNGGAKAN 31.12.2025 (RM)	AHLI MAJLIS
12	Taman Pinggiran Saujana (107)	12	53	37,322.88	49	34,129.48	Encik Tamilselvan a/l Supramaniam
	Taman Saujana (93)		22	8,450.46	21	8,263.26	
	Taman Damai (47)		16	8,289.50	14	7,848.80	
	Taman Waldorf (24)		5	674.70	4	549.90	
	Taman Bunga Raya (37)		15	11,267.30	14	10,584.80	
	Taman Changkat Jaya (80)		27	8,320.10	26	7,939.30	
	Taman Seri Wangsa (91)		303	123,259.58	243	111,918.81	
	RPT Desa Changkat III (85)		211	62,179.23	202	60,995.53	
	Desa Changkat (42)		139	77,206.31	135	76,894.31	
	Taman Saujana Megah (137)		23	8,909.90	21	8,246.90	
	Taman Saujana Harmoni (181)		106	27,709.25	98	26,283.43	
	Taman Saujana Indah (169)		32	12,086.20	32	11,586.20	
JUMLAH TUNGGAKAN			952	385,675.41	859	365,240.72	
13	Taman Orkid (84)	40	33	12,389.59	29	11,598.24	Encik Mohd Hakim Bin Datuk Wira Hj. Mohd Yusoff
	Taman Yuk Kwan (31)		27	8,887.16	27	8,887.16	
	Taman Sayang Baru (78)		3	2,698.40	3	2,698.40	
	Taman Kemajuan (60)		1	1,053.00	1	1,053.00	
	Taman Kam Seng (30)		20	8,357.72	20	8,357.72	
	Taman Bunga Kenanga (100)		9	2,772.80	8	2,351.60	
	Taman Setia (64)		1	179.40	1	179.40	
	Taman Yoke Kim (23)		9	3,425.20	8	3,113.20	
	Taman Batu Gajah (33)		16	9,361.30	16	9,361.30	
	Taman Bunga Mawar (59)		15	12,921.48	15	12,421.48	
	Taman Bee Thin (27)		2	323.70	2	323.70	
	Taman Bahagia (25)		6	2,597.90	5	2,445.80	
	Taman Bahagia Baru (32)		8	5,791.80	6	5,269.20	
	Taman Aman (103)		5	4,665.40	5	4,665.40	
	Taman Greenhill (22)		18	4,936.95	13	3,891.75	
	Taman Setia Jaya Baru (98)		23	7,698.30	22	7,433.10	

13	Taman Setia Jaya (71)	40	54	18,891.72	52	17,243.52	Encik Mohd Hakim Bin Datuk Wira Hj. Mohd Yusoff
	Taman Changkat Mewah (102)		12	5,283.40	11	4,941.00	
	Taman Sakura (29)		11	5,004.46	9	4,579.80	
	Taman Seri Jaya (61)		5	2,453.10	5	2,453.10	
	Taman Intan (28)		6	4,240.60	6	4,240.60	
	Taman Indah (35)		21	21,125.48	20	20,836.88	
	Taman Indah II (62)		5	4,669.42	5	4,669.42	
	Taman Mutiara (66)		28	13,624.30	25	12,901.40	
	Taman Jernih (129)		1	202.80	1	202.80	
	Jalan Pusing (2)		15	62,700.78	14	62,546.34	
	Kampung Malai Perumal (11)		3	1,544.43	1	0.03	
	Taman Dewangsa		-	-	-	-	
	Perumahan Jalan Sulaiman (16)		9	13,236.52	9	13,236.52	
	Perumahan Lorong Mat Saman (14)		19	18,970.80	17	18,728.76	
	Lorong Kancil (13)		1	942.12	1	942.12	
	Jalan Haji Mohammad (12)		4	2,933.26	4	2,933.26	
	Jalan Pasar (8)		9	5,449.60	8	4,324.20	
	Taman Jernih Indah (131)		5	2,211.10	4	2,059.00	
	Kampung Serani (43)		64	25,811.47	63	25,800.21	
	Taman Mei Kin (56)		3	670.80	3	420.80	
Jalan Kelab (18)	15	23,576.84	15	23,526.84			
Taman Batu Gajah Baru (118)	22	4,724.30	22	4,674.30			
Taman Seri Gajah (124)	2	721.50	2	721.50			
Kampung Dhobi (41)	32	20,690.81	32	20,690.81			
JUMLAH TUNGGAKAN			542	347,739.71	510	336,723.66	

PERBANDINGAN JUMLAH TUNGGAKAN MENGIKUT ZON AHLI MAJLIS BAGI BULAN NOVEMBER-DISEMBER 2025

ZON	SENARAI KAWASAN	JUMLAH KAWASAN	BIL. HARTA TERTUNGGAK (30.11.2025)	JUMLAH TUNGGAKAN 30.11.2025 (RM)	BIL. HARTA TERTUNGGAK (31.12.2025)	JUMLAH TUNGGAKAN 31.12.2025 (RM)	AHLI MAJLIS
14	Bandar Tasik Idaman (108)	3	414	213,885.27	386	177,229.75	Encik Mohd Anuar Bin Hashim
	Taman Desa Sentral (156)		172	30,664.23	165	30,036.98	
	Kompleks KTM (150)		8	2,992,190.76	8	2,992,190.76	
JUMLAH TUNGGAKAN			594	3,236,740.26	559	3,199,457.49	
15	Taman Seri Cahaya (90)	6	65	31,646.10	64	31,387.60	Puan Salamah Binti Baharie
	Kampung Seri Mariah (116)		29	8,122.50	28	8,084.55	
	RPT Sentang (74)		243	63,447.22	232	61,785.91	
	Taman Gading (104)		299	90,032.50	293	89,024.26	
	Taman Bakap Permai (201)		0	0.00	0	0.00	
JUMLAH TUNGGAKAN			636	193,248.32	617	190,282.32	
16	Taman Bemban Raya (114)	16	451	256,330.93	419	251,581.63	Puan Liew Wai Sham @ Yong Wai Sham
	Taman Bemban (97)		39	11,001.30	32	9,488.10	
	Puncak Anggerik (119)		13	13,075.41	11	11,201.31	
	Taman Anggerik (34)		18	6,251.30	12	4,763.05	
	Taman Hijau (58)		59	21,074.94	54	19,946.84	
	Taman Mas (115)		38	9,436.10	34	8,457.10	
	Taman Changkat (113)		22	9,755.30	21	9,410.10	
	Taman Pelangi (Batu Gajah) (83)		72	31,565.99	68	30,847.20	
	Medan Bemban Mesra (135)		150	40,820.65	123	35,863.55	
	Taman Bemban Permai (95)		285	85,769.09	275	83,204.39	
	RPA I Bemban (153)		15	7,159.10	14	7,108.10	
	RPA II Bemban (154)		52	6,225.17	46	5,943.77	
	RPA III Bemban (105)		52	8,881.29	45	8,405.84	
	RPA IV Bemban (146)		38	6,608.60	31	5,760.60	
	RPT Taman Anggerik Tambahan (120)		2	738.00	2	738.00	
Kaw. Perind. Bemban III (158)	6	7,380.30	4	2,951.70			
JUMLAH TUNGGAKAN			1,312	522,073.47	1,191	495,671.28	

PERBANDINGAN JUMLAH TUNGGAKAN MENGIKUT ZON AHLI MAJLIS BAGI BULAN NOVEMBER-DISEMBER 2025

ZON	SENARAI KAWASAN	JUMLAH KAWASAN	BIL. HARTA TERTUNGGAK (30.11.2025)	JUMLAH TUNGGAKAN 30.11.2025 (RM)	BIL. HARTA TERTUNGGAK (31.12.2025)	JUMLAH TUNGGAKAN 31.12.2025 (RM)	AHLI MAJLIS
17	Jalan Besar Siputeh (601)	11	17	10,750.45	16	10,719.25	Encik Haridas a/l R.P. Krishnan
	Taman Siputeh Mas (612)		44	8,863.85	36	8,000.65	
	Pekan Siputeh (603)		50	21,558.58	50	21,558.58	
	RPA II Siputeh (604)		94	23,059.91	76	20,053.61	
	Jalan Pusing Siputeh (605)		0	0.00	0	0.00	
	Bandar Baru Siputeh (606)		133	36,221.90	107	33,119.22	
	Taman Siputeh Permai (607)		157	31,329.44	105	26,106.04	
	Jalan Bota-Siputeh (608)		1	371.25	1	371.25	
	Kaw. Perindustrian Ringan Siputeh (609)		40	6,373.61	40	6,373.61	
	Taman Siputeh Pancaran (610)		116	40,529.65	101	37,962.70	
	Taman Gerbang Siputeh Sari (611)		75	22,120.86	70	20,988.05	
JUMLAH TUNGGAKAN			727	201,179.50	602	185,252.96	
18	RPA Chenderong (73)	5	56	24,721.70	52	24,316.40	Encik Rajkumar a/l Vijakumar
	Taman Cahaya (72)		47	27,268.55	46	26,589.15	
	RPT Sheikh Johan (122)		75	26,602.38	69	26,266.68	
	RPT Batu 6 (1024)		86	23,298.83	85	23,158.93	
	Taman Chenderong Jaya (145)		72	73,571.03	67	72,892.43	
JUMLAH TUNGGAKAN			336	175,462.49	319	173,223.59	

PERBANDINGAN JUMLAH TUNGGAKAN MENGIKUT ZON AHLI MAJLIS BAGI BULAN NOVEMBER-DISEMBER 2025

ZON	SENARAI KAWASAN	JUMLAH KAWASAN	BIL. HARTA TERTUNGGAK (30.11.2025)	JUMLAH TUNGGAKAN 30.11.2025 (RM)	BIL. HARTA TERTUNGGAK (31.12.2025)	JUMLAH TUNGGAKAN 31.12.2025 (RM)	AHLI MAJLIS
19	Halaman Tronoh (719)	26	0	0.00	0	0.00	Encik Low Yak Fong
	Jalan Besar / Pekan Tronoh (701)		32	33,156.27	30	32,783.67	
	Jalan Baru Tronoh (702)		29	21,710.25	28	21,530.85	
	Lorong Pasar Tronoh (703) - Hapus		-	-	-	-	
	RPA Jalan Nalla (704)		17	6,479.50	14	5,782.00	
	Kampung Merbau (707)		3	925.16	3	925.16	
	Jalan Station Tronoh (706)		7	4,010.16	7	4,010.16	
	Jalan Pejabat Pos Tronoh (709)		2	1,863.72	2	1,863.72	
	Taman Tronoh (711)		6	1,817.55	4	1,502.55	
	Jalan Siputeh Tronoh (712)		29	16,184.97	29	16,184.97	
	Jalan Theatre Tronoh (713)		27	13,831.67	27	13,831.67	
	Taman Tronoh Impian (741)		104	45,577.83	100	45,213.69	
	RPT Tronoh Mines (720)		119	69,458.77	118	69,243.92	
	Desa Tronoh Jaya (718)		133	51,786.40	132	51,664.00	
	Taman Tronoh Timah (724)		36	23,758.43	35	23,669.93	
	Taman Tronoh Hijau (726)		57	22,705.50	54	22,271.20	
	Taman Tronoh Rasi (728)		82	22,760.93	76	22,052.95	
	Taman Tronoh Wawasan (731)		78	89,858.51	79	89,858.52	
	Taman Tronoh Baru (732)		195	60,388.17	189	60,003.31	
	RPA 1 Jalan Siputeh, Tronoh (733)		17	6,253.66	16	6,202.66	
	Desa Tronoh (725)		69	14,651.50	65	14,407.30	
	Taman Tronoh Timah 2 (745)		11	20,800.23	11	20,800.23	
	Taman Tronoh Mewah (746)		6	698.76	5	492.72	
	Desa Tronoh Indah (715)		60	14,125.40	53	13,166.60	
	Bandar Tasik Amanjaya (739)		-	-	-	-	
	JUMLAH TUNGGAKAN			1,119	542,803.34	1,077	

PERBANDINGAN JUMLAH TUNGGAKAN MENGIKUT ZON AHLI MAJLIS BAGI BULAN NOVEMBER-DISEMBER 2025

ZON	SENARAI KAWASAN	JUMLAH KAWASAN	BIL. HARTA TERTUNGGAK (30.11.2025)	JUMLAH TUNGGAKAN 30.11.2025 (RM)	BIL. HARTA TERTUNGGAK (31.12.2025)	JUMLAH TUNGGAKAN 31.12.2025 (RM)	AHLI MAJLIS
20	Taman Tasek Putra (716)	11	154	46,949.68	150	46,603.73	Puan Sarojini a/p Kankarajan
	Jalan Bota - Tronoh (727)		11	24,080.25	11	24,080.25	
	Trans Perak Industrial Park (737)		88	301,820.75	88	267,968.75	
	Taman Tronoh Universiti (738)		554	248,368.32	522	230,046.29	
	Taman Tronoh Iskandar (740)		12	19,858.50	12	19,858.50	
	Taman Tronoh Akasia (743)		288	135,898.87	276	131,846.47	
	Taman Tronoh Awana (744)		29	5,713.20	21	4,906.18	
	Taman Tronoh Putra (747)		21	1,669.52	21	1,669.52	
	Residensi Putra (748)		1	4,316.13	1	4,316.13	
	Medan Bali Emas (723)		222	177,395.72	211	174,042.09	
	Taman Jaya (729)		37	14,434.70	36	14,390.60	
JUMLAH TUNGGAKAN			1,417	980,505.64	1,349	919,728.51	
21	RPT Batu 10, Tg. Tualang (1025)	3	55	16,751.09	54	16,684.29	En. Antony Vijaya Puri Viran a/l Ramiah
	Kampung Pasir Batu 10		-	-	-	-	
	Kampung Muhibbah		-	-	-	-	
JUMLAH TUNGGAKAN			55	16,751.09	54	16,684.29	

PERBANDINGAN JUMLAH TUNGGAKAN MENGIKUT ZON AHLI MAJLIS BAGI BULAN NOVEMBER-DISEMBER 2025

ZON	SENARAI KAWASAN	JUMLAH KAWASAN	BIL. HARTA TERTUNGGAK (30.11.2025)	JUMLAH TUNGGAKAN 30.11.2025 (RM)	BIL. HARTA TERTUNGGAK (31.12.2025)	JUMLAH TUNGGAKAN 31.12.2025 (RM)	AHLI MAJLIS
22	Taman Tualang 1 & 2 (1007 & 1008)	16	23	11,318.55	21	10,991.95	Encik Ramakutty a/l Appoo
	Taman Teja (1021)		94	32,905.49	90	32,162.24	
	Tmn. Halaman Tualang Indah Fasa 1		-	-	-	-	
	Tmn. Halaman Tualang Indah II (1022)		57	23,690.02	54	23,584.72	
	Taman Senawi (189 & 1011)		12	1,735.28	9	1,476.62	
	RPA I Tanjung Tualang (1009)		9	2,429.90	9	2,429.90	
	RPA II Tanjung Tualang (195)		11	2,415.40	10	2,318.55	
	Kampung Baru Sungai Durian (901)		259	64,035.59	257	64,003.94	
	Felcra Sungai Durian (902)		42	3,287.10	31	3,055.30	
	RPT Bekalang Klinik (1020)		18	4,787.25	18	4,787.25	
	Jalan Kampar (1006)		29	19,331.94	29	19,331.94	
	Taman Kong Yik (190 & 1014)		76	33,383.97	76	33,383.97	
	Taman Halaman Tualang Indah		-	-	-	-	
	Pekan Tg. Tualang (191-194 & 186)		14	3,292.19	14	3,292.19	
	Taman Tualang Baru		-	-	-	-	
Taman Tg. Tualang	-	-	-	-			
JUMLAH TUNGGAKAN			644	202,612.68	618	200,818.57	
23	Taman Timah Jaya (1019)	2	57	12,035.75	54	11,733.35	Puan Sadattul Akmar Binti Zainal Abidin
	Taman Pinggiran Timah (1023)		27	11,431.92	15	8,209.70	
JUMLAH TUNGGAKAN			84	23,467.67	69	19,943.05	
JUMLAH KESELURUHAN			17,436	10,878,736.18	16,163	10,446,740.09	

ZON	MUKIM / KAWASAN	P.I.C.	NO. HP
A	Sungai Terap 1 (Batu Gajah)	Izham	018-379 0010
B	Sungai Terap 1 (Batu Gajah)	Mohan	012-540 4814
C	Sg. Terap 2 (Sbhgn Pusing) Belanja (Pusing & Papan)	Fattah	017-389 0868
D	Belanja (Siputeh & Tronoh) / Hulu Kinta (Lahat)	Zulkhairol	013-532 4283
E	Tg. Tualang & Sg. Durian / Sg. Raia (Spg. Pulai)	Johan	0111-913 7725
F	Semua kawasan perindustrian	Aswad	012-574 9106



MAJLIS DAERAH BATU GAJAH

LAPORAN JABATAN / UNIT BULAN DISEMBER 2025

4	JABATAN KEJURUTERAAN
----------	-----------------------------



MAJLIS DAERAH BATU GAJAH

LAPORAN JABATAN KEJURUTERAAN

(DISEMBER 2025)

TERIMAAN HASIL JABATAN KEJURUTERAAN BAGI TAHUN 2025

BIL	PERKARA	JANUARI	FEBRUARI	MAC	APRIL	MEI	JUN	JULAI	OGOS	SEPTEMBER	OKTOBER	NOVEMBER	DISEMBER	JUMLAH (RM)
1	PELAN JALAN & PERPARITAN	0.00	22,700.90	4,226.70	15,656.69	14,685.39	6,314.64	8,124.81	5,537.92	5,021.75	2,600.10	3,561.93	83,341.38	171,772.21
2	PELAN KERJA TANAH	0.00	6,329.74	2,068.90	10,059.85	15,910.97	14,877.96	25,201.30	22,541.60	22,190.00	6,355.30	5,630.97	11,438.05	142,604.64
3	PELAN LAMPU JALAN	0.00	0.00	700.00	0.00	0.00	200.00	1,300.00	200.00	0.00	200.00	650.00	7,750.00	11,000.00
4	PERMIT PENGOREKAN JALAN	0.00	16,612.00	6,380.00	1,850.00	49,150.00	0.00	74,408.00	51,274.00	16,200.00	6,170.00	400.00	8,376.00	230,820.00
5	PENDAFTARAN KONTRAKTOR	2,506.00	2,266.00	7,974.00	728.00	156.00	374.00	0.00	1,620.00	512.00	488.00	312.00	364.00	17,300.00
6	PENDAFTARAN KERJA UNDI	0.00	60.00	3,050.00	0.00	0.00	0.00	0.00	1,460.00	0.00	0.00	0.00	0.00	4,570.00
7	JUALAN BORANG SEBUT HARGA	0.00	0.00	450.00	13,700.00	0.00	1,350.00	0.00	3,550.00	0.00	2,200.00	1,950.00	0.00	23,200.00
8	JUALAN BORANG TENDER	0.00	0.00	0.00	0.00	0.00	0.00	0.00	0.00	0.00	0.00	0.00	0.00	0.00
JUMLAH (RM)		2,506.00	47,968.64	24,849.60	41,994.54	79,902.36	23,116.60	109,034.11	86,183.52	43,923.75	18,013.40	12,504.90	111,269.43	601,266.85

JUMLAH PERUNTUKAN YANG DITERIMA BAGI TAHUN 2025

BIL	SUMBER	JANUARI	FEBRUARI	MAC	APRIL	MEI	JUN	JULAI	OGOS	SEPTEMBER	OKTOBER	NOVEMBER	DISEMBER	JUMLAH (RM)
1	KPKT (BP.1)	-	-	1,140,000.00	-	200,000.00	-	-	-	-	300,000.00	20,000.00	1,500,000.00	3,160,000.00
2	KPKT (PPKB)	-	-	-	-	60,000.00	-	-	-	-	-	-	-	60,000.00
3	KERAJAAN NEGERI	-	-	200,000.00	-	50,000.00	25,418.92	-	23,038.10	33,468.00	-	-	-	331,925.02
4	MARRIS	50,000.00	1,743,946.00	-	-	-	-	800,000.00	-	368,481.42	49,211.20	113,968.00	-	3,125,606.62
5	KEMENTERIAN EKONOMI	-	-	-	-	-	-	-	-	-	-	-	-	0.00
6	UNIT PEMBANGUNAN NEGERI PERAK (ICU)	-	-	-	-	-	-	-	-	-	-	-	-	0.00
7	AHLI PARLIMEN/DUN	-	-	-	-	-	-	-	-	-	-	-	-	0.00
8	LAIN-LAIN AGENSI	-	-	300,000.00	-	-	-	-	158,800.00	-	-	-	-	458,800.00
JUMLAH (RM)		50,000.00	1,743,946.00	1,640,000.00	0.00	310,000.00	25,418.92	800,000.00	181,838.10	401,949.42	349,211.20	133,968.00	1,500,000.00	7,136,331.64

JUMLAH ADUAN YANG DITERIMA JABATAN KEJURUTERAAN BAGI TAHUN 2025

BIL	KATEGORI	JANUARI	FEBRUARI	MAC	APRIL	MEI	JUN	JULAI	OGOS	SEPTEMBER	OKTOBER	NOVEMBER	DISEMBER	JUMLAH
1	LONGKANG	16	15	10	8	9	3	5	6	7	12	9	12	112
2	JALAN	12	24	18	14	11	9	32	17	11	21	14	13	196
3	LAMPU JALAN	6	10	3	6	4	6	5	1	0	14	5	5	65
4	KOLAM TADAHAN/TAKUNGAN	0	0	0	0	0	0	0	1	0	0	0	0	1
5	BANJIR	0	0	3	1	2	1	0	0	1	3	0	0	11
6	CERUN	0	0	2	0	0	1	0	0	0	0	2	0	5
7	TANAH MENDAP/ SINKHOLE	0	0	2	1	2	0	1	1	2	10	6	1	26
8	PAPAN TANDA	1	3	1	1	1	0	6	45	1	1	3	4	67
9	PASAR AWAM / MEDAN SELERA / GERAI	1	1	2	0	0	0	0	0	0	0	0	0	4
10	KEMUDAHAN AWAM	0	0	0	0	0	0	0	0	0	0	0	0	0
11	BANGUNAN PEJABAT	0	0	0	0	0	0	0	0	0	0	0	0	0
12	PERMOHONAN BONGGOL	2	0	4	2	0	2	3	6	1	7	2	1	30
13	PERMOHONAN LAMPU JALAN	2	3	1	0	4	3	3	0	3	1	3	1	24
JUMLAH		39	56	46	33	33	25	55	77	26	69	44	37	541

JUMLAH KERJA YANG TELAH DIKELUARKAN MENGIKUT KATEGORI BAGI TAHUN 2025

BIL	KATEGORI	JANUARI	FEBRUARI	MAC	APRIL	MEI	JUN	JULAI	OGOS	SEPTEMBER	OKTOBER	NOVEMBER	DISEMBER	JUMLAH
1	LONGKANG/MANHOLE	1	-	8	-	1	1	1	5	2	-	2	-	21
2	JALAN/SINKHOLE/GARISAN JALAN	-	-	7	-	-	2	2	2	-	4	5	30	52
3	CERUN	-	-	2	-	-	-	-	-	-	-	1	-	3
4	LAMPU JALAN/SOLAR	-	-	-	-	-	-	-	-	-	2	1	-	3
5	LAMPU ISYARAT	-	-	-	-	1	-	-	-	-	-	-	-	0
6	KOLAM TADAHAN/TAKUNGAN	-	-	-	-	-	-	-	-	-	1	-	-	1
7	BONGGOL	-	-	-	-	-	-	-	-	-	-	-	-	0
8	PASAR AWAM / MEDAN SELERA / GERAI	-	-	-	-	1	-	2	1	-	1	-	-	5
9	KEMUDAHAN AWAM	-	-	-	-	-	-	1	-	-	-	-	-	1
10	ASET TIDAK ALIH JABATAN	-	-	1	-	1	-	-	1	-	1	-	-	4
11	BANGUNAN PEJABAT	-	1	-	1	-	-	-	-	-	2	-	-	4
12	TAPAK PELUPUSAN	-	-	-	-	1	-	-	-	-	-	-	-	1
13	RUMAH PPKB	-	-	-	-	-	1	2	-	-	-	-	-	3
14	KEMUDAHAN PELANCONGAN	-	-	-	1	-	1	-	-	-	-	-	-	2
15	LAIN-LAIN (KECEMASAN/BENCANA ALAM/RAILING/GELANGGANG)	-	-	-	-	-	-	1	1	-	4	1	-	7
JUMLAH		1	1	18	2	5	5	9	10	2	15	10	30	108

JUMLAH KERJA YANG TELAH DIKELUARKAN MENGIKUT SUMBER PERUNTUKAN BAGI TAHUN 2025

BIL	SUMBER	JANUARI	FEBRUARI	MAC	APRIL	MEI	JUN	JULAI	OGOS	SEPTEMBER	OKTOBER	NOVEMBER	DISEMBER	JUMLAH
1	KPKT (BP.1)	-	-	-	-	3	1	1	-	2	-	1	30	38
2	KPKT (PPKB)	-	-	-	-	-	1	2	-	-	-	-	-	3
3	KERAJAAN NEGERI	-	-	-	1	1	-	1	-	-	3	-	-	6
4	MARRIS	1	-	17	-	1	2	2	7	-	2	9	-	41
5	KEMENTERIAN EKONOMI	-	-	-	-	-	-	-	-	-	-	-	-	0
6	UNIT PEMBANGUNAN NEGERI PERAK (ICU)	-	-	-	-	-	-	-	-	-	-	-	-	0
7	AHLI PARLIMEN/DUN	-	-	-	-	-	-	-	-	-	-	-	-	0
8	MDBG	-	1	1	1	-	-	-	-	-	10	-	-	13
9	LAIN-LAIN AGENSI	-	-	-	-	-	1	3	3	-	-	-	-	7
JUMLAH		1	1	18	2	5	5	9	10	2	15	10	30	108

JUMLAH KERJA YANG TELAH DIKELUARKAN MENGIKUT KAEDAH PEROLEHAN BAGI TAHUN 2025

BIL	KAEDAH PEROLEHAN	JANUARI	FEBRUARI	MAC	APRIL	MEI	JUN	JULAI	OGOS	SEPTEMBER	OKTOBER	NOVEMBER	DISEMBER	JUMLAH
1	LANTIKAN TERUS	1	1	1	1	3	3	6	2	2	13	9	30	72
2	UNDIAN	0	0	17	0	0	0	0	8	0	0	0	0	25
2	SEBUT HARGA	0	0	0	1	2	2	3	0	0	2	1	0	11
3	TENDER	0	0	0	0	0	0	0	0	0	0	0	0	0
JUMLAH		1	1	18	2	5	5	9	10	2	15	10	30	108

PERMOHONAN KELULUSAN PELAN/PERMIT YANG DITERIMA BAGI BULAN JANUARI 2025 - DISEMBER 2025

BIL	JENIS BANGUNAN	JAN	FEB	MAC	APR	MEI	JUN	JULAI	OGOS	SEPT	OKT	NOV	DIS	JUMLAH
1	- Jalan & Perparitan (Permohonan)	0	2	2	4	4	2	4	4	1	1	3	5	32
	- Pindaan Kepada Pelan Lulus	0	0	0	0	0	0	0	1	1	0	0	1	3
2	- Kerja Tanah (Permohonan Baru)	0	5	3	5	4	5	8	4	2	1	4	7	48
	- Pindaan Kepada Pelan Lulus	0	0	0	0	0	0	0	0	0	0	0	0	0
3	Lampu Jalan (Permohonan Baru)	0	0	2	0	0	1	5	1	1	1	2	4	17
4	Permohonan G17 (CCC)	2	0	0	2	3	2	0	2	0	0	0	0	11
5	Permit Pengorekan Jalan	4	12	4	1	16	11	10	14	5	36	10	17	140
6	Permohonan Cagaran Permit	0	2	0	0	0	0	2	3	2	3	2	2	16
	Pengorekan Jalan													
JUMLAH		6	21	11	12	27	21	29	29	12	42	21	36	267

KELULUSAN YANG DIKELUARKAN BAGI BULAN JANUARI 2025 - DISEMBER 2025

BIL	JENIS BANGUNAN	JAN	FEB	MAC	APR	MEI	JUN	JULAI	OGOS	SEPT	OKT	NOV	DIS	JUMLAH
1	- Jalan & Perparitan (Permohonan)	3	1	1	0	0	2	4	3	2	1	2	3	22
	- Pindaan Kepada Pelan Lulus	0	0	0	0	0	2	0	0	1	0	0	0	3
2	- Kerja Tanah (Permohonan Baru)	3	2	0	0	5	0	6	2	2	2	3	2	27
	- Pindaan Kepada Pelan Lulus	0	0	0	0	0	0	0	0	0	0	0	0	0
3	Lampu Jalan (Permohonan Baru)	0	0	0	0	0	0	2	2	1	0	0	2	7
4	Permohonan G17	2	0	2	0	0	3	1	0	2	0	0	0	10
5	Permit Pengorekan Jalan	0	3	2	0	4	0	12	14	2	5	2	7	51
6	Permohonan Cagaran Permit Pengorekan Jalan	12	0	0	0	0	0	12	3	0	0	2	3	32
JUMLAH		20	6	5	0	9	7	37	24	10	8	9	17	152

SENARAI KERJA YANG TELAH DIKELUARKAN BAGI TAHUN 2025**JANUARI**

BIL	TAJUK KERJA	KOS PROJEK (RM)
PERUNTUKAN MARRIS		
1	KERJA-KERJA MEMBAIKPULIH LONGKANG SERTA KERJA-KERJA BERKAITAN DI JALAN MANGGIS HAPPY. GARDEN DAN LALUAN ARA PAYUNG 17 (JALAN MERBAU), MDBG	50,000.00

FEBRUARI

BIL	TAJUK KERJA	KOS PROJEK (RM)
PERUNTUKAN MDBG		
1	KERJA-KERJA MEMBAIKPULIH SERTA KERJA-KERJA YANG BERKAITAN DI PEJABAT UTAMA MAJLIS DAERAH BATU GAJAH	45,498.25

MAC

BIL	TAJUK KERJA	KOS PROJEK (RM)
PERUNTUKAN MARRIS		
1	KERJA-KERJA MEMBAIKPULIH LONGKANG SEDIA ADA, KERJA-KERJA PENYELENGGARAAN, PENEANGAN POKOK DAN KERJA-KERJA PEMBERSIHAN MONSOON DRAIN SERTA KERJA-KERJA BERKAITAN DI JALAN BANDAR BAHARU 1, MDBG	60,000.00
2	KERJA-KERJA MEMBAIKPULIH LONGKANG SERTA KERJA-KERJA BERKAITAN DI JALAN BUNGA ROS, JALAN BUNGA MELATI DAN JALAN KELAB, MDBG	50,000.00
3	KERJA-KERJA MEMBAIKPULIH LONGKANG DI LALUAN METRO MAYA 2 DAN KERJA-KERJA PEMBERSIHAN MONSOON DRAIN SERTA KERJA-KERJA BERKAITAN DI JALAN METRO 1, TAMAN METRO PENGKALAN, MDBG	60,000.00
4	KERJA-KERJA MEMBAIKPULIH LONGKANG SERTA KERJA-KERJA BERKAITAN DI LORONG MAT SAMAN, LORONG KEMAJUAN DAN LORONG BELAKANG PEJABAT POS, MDBG	30,000.00
5	KERJA -KERJA MEMBAIKPULIH LONGKANG SERTA KERJA-KERJA BERKAITAN DI LALUAN MEWAH INDAH 2, JALAN ANGGERIK DESA CHANGKAT, LORONG BELAKANG SRI WANGSA 10 DAN JALAN SRI WANGSA 42, MDBG	20,000.00
6	KERJA-KERJA MEMBAIKPULIH LONGKANG SEDIA ADA SERTA KERJA-KERJA BERKAITAN DI LALUAN SENTANG 35 DAN LALUAN SENTANG 2, MDBG	20,000.00
7	KERJA-KERJA MEMBAIKPULIH LONGKANG SEDIA ADA SERTA KERJA-KERJA BERKAITAN DI LALUAN PUSING SAUJANA 6, LALUAN PUSING SAUJANA 5, LALUAN MEDAN BEMBAN MESRA 18 , LALUAN BEMBAN JAYA 6 DAN LORONG BEMBAN 4, MDBG	25,000.00

8	KERJA-KERJA MEMBAIKPULIH LONGKANG MONSOON SERTA KERJA-KERJA BERKAITAN DI JALAN CAHAYA 1 , TAMAN CAHAYA, MDBG	100,000.00
9	KERJA-KERJA MEMBAIKPULIH SINKHOLE SERTA KERJA-KERJA BERKAITAN DI KAMPUNG SG. DURIAN, MDBG	20,000.00
10	KERJA -KERJA MEMBAIKPULIH JALAN DAN LONGKANG SERTA KERJA-KERJA BERKAITAN DI PERSIARAN CAHAYA 6 DAN JALAN SRI CAHAYA, TAMAN SRI CAHAYA, MDBG	80,000.00
11	KERJA-KERJA MEMBAIKPULIH JALAN SERTA KERJA-KERJA BERKAITAN DI JALAN ANGSANA DAN JALAN MASUK DESA BEMBAN PELANGI, TAMAN PELANGI BATU GAJAH, MDBG	100,000.00
12	KERJA-KERJA MEMBAIKPULIH JALAN SERTA KERJA-KERJA BERKAITAN DI TAMAN TUALANG JALAN SG. DURIAN, MDBG	33,000.00
13	KERJA-KERJA MEMBAIKPULIH JALAN DAN LONGKANG DI JALAN BLOK A DAN C RPA JALAN TG. TUALANG CHENDERONG, MDBG	100,000.00
14	KERJA-KERJA MEMBAIKPULIH JALAN DAN LONGKANG DI RPT SHEIKH JOHAN, MDBG	50,000.00
15	KERJA-KERJA MENGECAT SEMULA GARISAN JALAN DI LALUAN LEMBAH PERMAI UTAMA DAN JALAN MASUK CHANGKAT MEWAH, MDBG	30,000.00
16	KERJA-KERJA MEMBAIKPULIH CERUN SERTA KERJA-KERJA BERKAITAN DI LALUAN ANGGERIK 1,TAMAN PUNCAK ANGGERIK, MDBG	70,000.00
17	KERJA-KERJA MEMBAIKPULIH CERUN SERTA KERJA-KERJA BERKAITAN DI JALAN MASUK TAMAN RAIA MESRA, MDBG	100,000.00
PERUNTUKAN MDBG		
18	KERJA-KERJA MEMBAIKPULIH KEBOCORAN BUMBUNG DI BANGUNAN TAMBAHAN KELLIE'S CASTLE, MAJLIS DAERAH BATU GAJAH	48,387.60

APRIL

BIL	TAJUK KERJA	KOS PROJEK (RM)
PERUNTUKAN KERAJAAN NEGERI (BKT)		
1	KERJA-KERJA NAIK TARAF KEMUDAHAN PELANCONGAN BAGI KEPERLUAN AGE FRIENDLY CITY DI KELLIE'S CASTLE BATU GAJAH	248,450.00
PERUNTUKAN MDBG		
2	KERJA-KERJA MENURAP MEMBAIK PULIH MENDAPAN JALAN, SUSUR JALAN KONKRIT DAN LAIN-LAIN BERKAITAN DI RUANG PARKIR PEJABAT UTAMA MDBG, MD BATU GAJAH	49,792.70

MEI

BIL	TAJUK KERJA	KOS PROJEK (RM)
PERUNTUKAN BP.1		
1	MENAIK TARAF BANGUNAN DEWAN SERTA KERJA-KERJA YANG BERKAITAN DI DEWAN BANDARAN KINTA, MD BATU GAJAH	373,534.75

2	MENAIK TARAF SISTEM PERPAIPAN SERTA KERJA-KERJA YANG BERKAITAN DI PASAR AWAM BATU GAJAH, MD BATU GAJAH	720,960.00
BAKI PENJIMATAN SENARAI 12/2024 (BP.1)		
3	KERJA-KERJA MENAIKTARAF LONGKANG TAMAN SEDIA ADA DI LALUAN DESA CHANGKAT 24, RPT DESA CHANGKAT, MD BATU GAJAH	45,944.70
PERUNTUKAN NEGERI (P07)		
4	KERJA-KERJA MEMBAIKPULIH DAN MENYELENGGARA KABEL BAWAH TANAH TAPAK PELUPUSAN SAMPAH MAJLIS DAERAH BATU GAJAH	50,000.00
PERUNTUKAN MARRIS		
5	KERJA-KERJA MEMBAIKPULIH DAN MENYELENGGARA LAMPU ISYARAT DI JALAN DEWANGSA, MDBG	13,000.00

JUN

BIL	TAJUK KERJA	KOS PROJEK (RM)
BAKI PENJIMATAN SENARAI 12/2024 (BP.1)		
1	KERJA-KERJA MEMBAIK PULIH LONGKANG SEDIADA DI LORONG BEMBAN (NIHON CANPACK (M) SDN BHD) SERTA KERJA-KERJA YANG BERKAITAN, MD BATU GAJAH	39,996.00
KPKT (PPKB)		
2	NO. 185, BLOK P, RANCANGAN PERUMAHAN AWAM SIPUTEH 2, JALAN PARIT, SIPUTEH, 31560 BATU GAJAH, PERAK	19,970.00
MOTAC		
3	KERJA-KERJA MENAIK TARAF INFRASTRUKTUR DAN LANDSKAP DI KAWASAN PELANCONGAN PEKAN LAMA PAPAN, PUSING, PERAK	13,000.00
MARRIS		
4	KERJA-KERJA MEMBAIKPULIH JALAN DI PERSIARAN PERDANA 8,10,12,14 DAN 16 SERTA MEMBAIKPULIH LONGKANG DI JALAN PERDANA BARAT, TAMAN PINJI PERDANA, MDBG	225,000.00
5	KERJA-KERJA MEMBAIKPULIH JALAN DAN JAMBATAN DI PERSIARAN 1 BANDAR BARU SIPUTEH SERTA KERJA-KERJA BERKAITAN MDBG	50,000.00

JULAI

BIL	TAJUK KERJA	KOS PROJEK (RM)
PERUNTUKAN BP.1		
1	KERJA-KERJA MENAIK TARAF JALAN DAN LONGKANG SEDIADA DI LORONG BELAKANG SERTA KERJA-KERJA YANG BERKAITAN DI DATARAN SENTANG, MD BATU GAJAH	232,597.00
KPKT (PPKB)		
2	KERJA-KERJA MEMBAIK PULIH RUMAH DI NO. 107, BLOK H, RANCANGAN PERUMAHAN AWAM SIPUTEH 2, 31560 SIPUTEH, PERAK	19,852.00

3	KERJA-KERJA MEMBAIKPULIH RUMAH DI BAWAH PROJEK PEMBASMIAN KEMISKINAN BANDAR (PPKB) DI NO. 2, RUMAH MURAH JALAN NALLA, 31750 TRONOH	19,950.00
MARRIS		
4	KERJA-KERJA MEMBAIKPULIH JALAN DI PERSIARAN PERDANA 8,10,12,14 DAN 16 SERTA MEMBAIKPULIH LONGKANG DI JALAN PERDANA BARAT, TAMAN PINJI PERDANA, MDBG	225,000.00
5	KERJA-KERJA MEMBAIKPULIH JALAN DI DATARAN PULAI JAYA 3, PERSIARAN PULAI JAYA 1 DAN 9, TAMAN PULAI JAYA, DAN KERJA-KERJA PEMBERSIHAN MONSOON DRAIN SERTA KERJA-KERJA BERKAITAN DI JALAN PULAI JAYA 1, JALAN PULAI JAYA 2 DAN PERSIARAN PULAI JAYA 9, BANDAR PULAI JAYA, MDBG	50,000.00
PERUNTUKAN PEJABAT MENTERI BESAR		
6	MEMBAIKPULIH RUMAH SEDIA ADA NO. 26, LALUAN MESRA RAIA 22, TAMAN RAIA MESRA, 31300 KG KEPAYANG SERTA KERJA-KERJA BERKAITAN, MAJLIS DAERAH BATU GAJAH (KERJA KECEMASAN MENDAPAN TANAH)	25,399.05
MDBG		
7	KERJA-KERJA MEMBAIKPULIH PINTU GERBANG SERTA KERJA-KERJA BERKAITAN DI ARENA SQUARE BATU GAJAH, MD BATU GAJAH	49,995.50
8	KERJA-KERJA MEMBAIKPULIH BANGUNAN KEDAI DAN TANDAS DI PASAR AWAM BATU GAJAH, MD BATU GAJAH	27,992.75
9	KERJA-KERJA MEMBAIKPULIH PREMIS-PREMIS MILIK MAJLIS DAERAH BATU GAJAH, MD BATU GAJAH	20,000.00

OGOS

BIL	TAJUK KERJA	KOS PROJEK (RM)
MARRIS		
1	MENYELENGGARA GARISAN JALAN DI JALAN SIPUTEH TRONOH / BOTA DAN JALAN BESAR TRONOH SERTA KERJA-KERJA BERKAITAN	50,000.00
2	KERJA-KERJA MEMBAIKPULIH LONGKANG DI L/B PERMAI PUTEH 1/3 DAN LALUAN PERMAI PUTEH 3 MDBG SERTA KERJA-KERJA BERKAITAN.	50,000.00
3	KERJA-KERJA MENYELENGGARA LONGKANG DI LALUAN TASEK PERMAI 7 DAN 3 MDBG SERTA KERJA-KERJA BERKAITAN.	50,000.00
4	KERJA-KERJA MENURAP SEMULA JALAN DI JALAN DATARAN SETIA 1 (TAMAN BEMBAN SETIA) MDBG, KERJA-KERJA BERKAITAN	50,000.00
5	KERJA-KERJA MEMBAIKPULIH MANHOLE JALAN DI TAMAN SERI RAIA, MDBG SERTA KERJA-KERJA BERKAITAN.	15,000.00
6	KERJA-KERJA MEMBAIKPULIH LONGKANG DI JALAN BLOK E RPA JLN TG TUALANG, MDBG SERTA KERJA-KERJA BERKAITAN.	20,000.00
7	KERJA-KERJA MEMBAIKPULIH LONGKANG DILORONG TEPI TIMAH JAYA 3 DAN JALAN TIMAH JAYA 10 TAMAN TIMAH JAYA TG TUALANG, MDBG SERTA KERJA-KERJA BERKAITAN.	50,000.00

MDBG		
8	KERJA-KERJA MEMBAIKPULIH KEDAI DAN TANDAS DI PASAR AWAM PUSING, MDBG	12,180.08
9	KERJA-KERJA MEMBAIKPULIH BANGUNAN DEWAN SERI JAYA SERTA KERJA-KERJA BERKAITAN, MD BATU GAJAH	9,991.00
10	KERJA-KERJA MEMBEKAL DAN MEMASANG HAND RAILING TEPI LONGKANG DI TAMAN RAIA SAVANA, MD BATU GAJAH	49,998.80

SEPTEMBER

BIL	TAJUK KERJA	KOS PROJEK (RM)
BAKI PENJIMATAN SENARAI 12/2024 (BP.1)		
1	KERJA-KERJA MENAIKTARAF LONGKANG TANAH SEDIADA DI RPT TEKKAH BARU SERTA KERJA-KERJA YANG BERKAITAN, MD BATU GAJAH	35,720.00
2	KERJA-KERJA MEMBAIK PULIH LONGKANG SEDIADA DI KAWASAN PUSING (TAMAN PUSING BARU DAN TAMAN MEDAN PUSING) SERTA KERJA-KERJA YANG BERKAITAN, MD BATU GAJAH	49,996.00

OKTOBER

BIL	TAJUK KERJA	KOS PROJEK (RM)
MDBG		
1	KERJA-KERJA MEMBAIKPULIH PREMIS NO 35B & 37B, JALAN BANDAR BARU 1, MD BATU GAJAH	10,000.00
2	KERJA-KERJA MEMBAIKPULIH RUMAH KUARTERS DI ALAMAT NO. 4, LALUAN BATU GAJAH PERDANA 12, TAMAN BATU GAJAH PERDANA, 31550 PUSING, PERAK	15,000.00
3	KERJA-KERJA MENAIKTARAF JALAN SEDIADA DI LALUAN 21 BANDAR BARU SIPUTEH SERTA KERJA-KERJA YANG BERKAITAN MDBG	49,510.00
4	KERJA-KERJA MENAIKTARAF JALAN MASUK PERINDUSTRIAN TUNGZEN, MD BATU GAJAH	25,241.50
5	KERJA-KERJA MEMBEKAL DAN MEMASANG GUARDRAIL TEPI CERUN DI JALAN MASUK TAMAN RAIA MESRA, MDBG	13,112.00
6	KERJA-KERJA MEMBEKAL DAN MEMASANG HAND RAILING TEPI LONGKANG DI JALAN BLOK C, RPA JALAN TG. TUALANG CHENDERONG, MD BATU GAJAH	13,169.60
7	KERJA-KERJA MEMBAIKPULIH KELENGKAPAN PEJABAT MAJLIS DAERAH BATU GAJAH SERTA KERJA-KERJA BERKAITAN, MD BATU GAJAH	42,694.00
8	KERJA-KERJA MEMBAIKPULIH KEBOCORAN DI PERMUKAAN BUMBUNG RATA KONKRIT DI ATAS BILIK UNIT TUNGGAKAN SERTA KERJA-KERJA BERKAITAN, MD BATU GAJAH	19,150.00
9	KERJA-KERJA MENGALIHKAN TIANG SEDIADA DI JALAN JOHAN 1	19,320.00

10	KERJA-KERJA MEMBAIKPULIH LAMPU JALAN DI PERSIMPANGAN MASUK KAWASAN PERINDUSTRIAN PENGKALAN 2 DAN DATARAN SENTANG	23,000.00
UPEN		
11	KERJA-KERJA MEMBINA GELANGGANG SERBAGUNA SERTA KERJA BERKAITAN DI PADANG TAMAN TASEK PUTRA, TRONOH, PERAK	33,468.00
12	KERJA-KERJA MEMBINA GELANGGANG SERBAGUNA DI TAMAN PUSING SAUJANA, PUSING, PERAK	23,038.10
JPS		
13	MENAIKTARAF KOLAM TAKUNGAN SERTA KERJA-KERJA BERKAITAN TAMAN MEDAN PUSING, MD BATU GAJAH	153,900.00
MARRIS		
14	KERJA-KERJA MENURAP SEMULA JALAN DI PINTASAN B. GAJAH - PENGKALAN MDBG SERTA KERJA-KERJA BERKAITAN	486,840.00
15	KERJA-KERJA MEMBAIKPULIH JALAN UTAMA KAWASAN INDUSTRI SRI JAYA, MD BATU GAJAH	50,000.00

NOVEMBER

BIL	TAJUK KERJA	KOS PROJEK (RM)
PERUNTUKAN BP.1		
1	PEMASANGAN LAMPU SOLAR DI TAMAN REKREASI MADANI PUSING, MD BATU GAJAH	20,000.00
MARRIS		
2	KERJA-KERJA MEMBAIKPULIH JALAN SERTA KERJA-KERJA BERKAITAN DI RPT BATU 6 (LBE1/2) DAN (LBE 1/1)	20,000.00
3	KERJA-KERJA MEMBAIKPULIH SINKHOLE DI SEKITAR KAWASAN PENTADBIRAN MAJLIS DAERAH BATU GAJAH SERTA KERJA-KERJA BERKAITAN	30,000.00
4	KERJA-KERJA MEMBAIKPULIH JALAN BELAKANG DI LALUAN METRO 11 SERTA KERJA-KERJA BERKAITAN DI TAMAN METRO PENGKALAN DAN TAMAN KINTA PERMAI	50,000.00
5	MENYELENGGARA LONGKANG SERTA KERJA-KERJA BERKAITAN DI LORONG BELAKANG JALAN LAHAT PUSING MDBG	49,811.20
6	KERJA-KERJA MEMBAIKPULIH JALAN & LONGKANG SERTA KERJA-KERJA YANG BERKAITAN DI PUSAT PERNIAGAAN PULAI, MD BATU GAJAH	113,742.66
7	KERJA-KERJA MEMBAIKPULIH JALAN SERTA KERJA-KERJA YANG BERKAITAN DI JALAN PULAI JAYA 1 BANDAR PULAI JAYA SIMPANG PULAI, MDBG	50,000.00
8	KERJA-KERJA MEMBAIKPULIH RAILING LONGKANG SERTA KERJA-KERJA BERKAITAN DI JALAN CAHAYA 3, TAMAN CAHAYA CHENDRONG.	50,000.00
9	KERJA-KERJA MEMBAIKPULIH CERUN DI DATARAN BEMBAN 3, TAMAN ANJUNG BEMBAN MAJU, MEMBAIKPULIH LONGKANG DI JALAN MEDAN BEMBAN MESRA4 DAN KERJA-KERJA BERKAITAN MDBG.	50,000.00

10	KERJA-KERJA MEMBAIKPULIH LONGKANG DI JALAN BUNGA TANJUNG TAMAN GREEN HILL, JALAN PERPADUAN DESA CHANGKAT, LEBUH PERINDUSTRIAN RINGAN SIPUTEH DAN KERJA-KERJA MENAMBAH BAIK SISTEM PERPARITAN LALUAN PERMAI 6,7,8,9 TAMAN BEMBAN PERMAI SERTA KERJA-KERJA BERKAITAN	50,000.00
----	--	-----------

DISEMBER

BIL	TAJUK KERJA	KOS PROJEK (RM)
PERUNTUKAN BP.1		
1	MENURAP SEMULA JALAN DI LALUAN MBM 18 DAN MBM 14, MEDAN BEMBAN MESRA SERTA KERJA-KERJA BERKAITAN, MD BATU GAJAH	49,900.00
2	MENURAP SEMULA JALAN DI TAMAN DESA SENTRAL SERTA KERJA-KERJA BERKAITAN, MD BATU GAJAH	49,910.00
3	MENURAP SEMULA JALAN DI JALAN METRO 1, TAMAN METRO PENGKALAN SERTA KERJA-KERJA BERKAITAN, MD BATU GAJAH	49,920.00
4	MENURAP SEMULA JALAN DI PERSIARAN SERI PENGKALAN, BANDAR SERI PENGKALAN SERTA KERJA-KERJA BERKAITAN, MD BATU GAJAH	49,935.00
5	MENURAP SEMULA JALAN DI TAMAN ANGGERIK, BEMBAN SERTA KERJA-KERJA BERKAITAN, MD BATU GAJAH	49,912.00
6	MENURAP SEMULA JALAN DI TAMAN BEMBAN RAYA SERTA KERJA-KERJA BERKAITAN, MD BATU GAJAH	49,940.00
7	MENURAP SEMULA JALAN DI TAMAN SERI WANGSA SERTA KERJA-KERJA BERKAITAN, MD BATU GAJAH	49,911.00
8	MENURAP SEMULA JALAN DI JALAN CHANGKAT SERTA KERJA-KERJA BERKAITAN, MD BATU GAJAH	49,905.00
9	MENURAP SEMULA JALAN DI JALAN SULAIMAN SERTA KERJA-KERJA BERKAITAN, MD BATU GAJAH	49,958.00
10	MENURAP SEMULA JALAN DI JALAN SERTA KERJA-KERJA BERKAITAN DI TAMAN TIMAH JAYA, MD BATU GAJAH	49,932.00
11	MENURAP SEMULA JALAN DI JALAN SERTA KERJA-KERJA BERKAITAN DI PEKAN TG. TUALANG, MD BATU GAJAH	49,925.00
12	MENURAP SEMULA JALAN SERTA KERJA-KERJA BERKAITAN DI KG. MUHIBBAH TG. TUALANG, MD BATU GAJAH	49,933.00
13	MENURAP SEMULA JALAN SERTA KERJA-KERJA BERKAITAN DI TAMAN RAIA MESRA, MD BATU GAJAH	49,938.00
14	MENURAP SEMULA JALAN SERTA KERJA-KERJA BERKAITAN DI KEDAI MDBG KAMPUNG SRI JAYA, MD BATU GAJAH	49,920.00
15	MENURAP SEMULA JALAN SERTA KERJA-KERJA BERKAITAN DI HALAMAN SRI RAHMAT, MD BATU GAJAH	49,912.00
16	MENURAP SEMULA JALAN SERTA KERJA-KERJA BERKAITAN DI TAMAN RAIA INDAH, MD BATU GAJAH	49,905.00
17	MENURAP SEMULA JALAN DI LALUAN SENTANG 25, RPT SENTANG SERTA KERJA MD BATU GAJAH	49,951.00

18	MENURAP SEMULA JALAN DI PERSIARAN SERI MARIAH SERTA KERJA-KERJA BERKAITAN, MD BATU GAJAH	49,910.00
19	MENURAP SEMULA JALAN DI JALAN BESAR PUSING (BELAKANG PUBLIC BANK) SERTA KERJA-KERJA BERKAITAN, MD BATU GAJAH	50,000.00
20	MENURAP SEMULA JALAN DI RPA BEMBAN SERTA KERJA-KERJA BERKAITAN, MD BATU GAJAH	49,977.00
21	MENURAP SEMULA JALAN DI JALAN SAUJANA MEGAH 2, TAMAN SAUJANA MEGAH SERTA KERJA-KERJA BERKAITAN, MD BATU GAJAH	49,929.00
22	MENURAP SEMULA JALAN DI JALAN BESAR TRONOH SERTA KERJA-KERJA BERKAITAN, MD BATU GAJAH	50,000.00
23	MENURAP SEMULA JALAN DI TAMAN TRONOH HIJAU SERTA KERJA-KERJA BERKAITAN, MD BATU GAJAH	50,000.00
24	MENURAP SEMULA JALAN DI JALAN UTAMA TAMAN PULAI JAYA SERTA KERJA-KERJA BERKAITAN, MD BATU GAJAH	49,912.40
25	MENURAP SEMULA JALAN DI TAMAN GADING SERTA KERJA-KERJA BERKAITAN, MD BATU GAJAH	49,920.00
26	MENURAP SEMULA JALAN DI TAMAN SRI CAHAYA SERTA KERJA-KERJA BERKAITAN, MD BATU GAJAH	49,926.00
27	MENURAP SEMULA JALAN DI LALUAN BATU GAJAH PERDANA 2, TAMAN BATU GAJAH PERDANA SERTA KERJA-KERJA BERKAITAN, MD BATU GAJAH	49,973.00
28	MENURAP SEMULA JALAN DI RPT DESA SERI MURNI SERTA KERJA-KERJA BERKAITAN, MD BATU GAJAH	49,906.00
29	MENURAP SEMULA JALAN DI RPT SERI RAHMAT SERTA KERJA-KERJA BERKAITAN, MD BATU GAJAH	49,909.00
30	MENURAP SEMULA JALAN DI JALAN MASUK CHANGKAT MEWAH SERTA KERJA-KERJA BERKAITAN, MD BATU GAJAH	49,900.00



MAJLIS DAERAH BATU GAJAH

LAPORAN JABATAN / UNIT BULAN DISEMBER 2025

5	JABATAN BANGUNAN
----------	-------------------------



MAJLIS DAERAH BATU GAJAH

LAPORAN JABATAN BANGUNAN

(DISEMBER 2025)

PERMOHONAN PELAN BANGUNAN YANG DITERIMA BAGI BULAN JANUARI 2025 - DISEMBER 2025

BIL	JENIS BANGUNAN	JAN	FEB	MAC	APR	MEI	JUN	JULAI	OGOS	SEPT	OKT	NOV	DIS	JUMLAH
1	Bangunan/Rumah Kediaman (4 unit ke bawah)	2	7	5	5	3	4	4	8	2	1	5	4	50
	- Pindaan	3	2	3	3	4	1	6	3	0	4	1	2	32
2	Skim Perumahan													
	- Bangunan/Rumah Kediaman	0	0	2	2	3	2	0	1	0	0	1	6	17
	- Rumah Pangsa	0	0	0	0	0	0	0	0	0	0	0	0	0
	- Rumah 'Town House' 2 Tingkat	0	0	0	0	0	0	0	0	0	0	0	0	0
	- Pindaan Kepada Pelan Lulus	0	0	1	0	0	0	0	0	0	1	1	0	3
- Pengasingan Fasa	0	1	1	0	0	0	1	0	0	2	0	1	6	
3	Bangunan Komersial													
	- Rumah Kedai / Pejabat	0	0	0	0	0	0	1	0	0	0	0	1	2
	- Bgmn komersial sesebuah / Pangsapuri Perkhidmatan	0	0	0	0	0	0	0	0	0	0	0	0	0
	- Pusat Makanan	0	0	0	0	0	0	0	0	0	0	0	0	0
- Pindaan dan Tambahan Kedai Pejabat	0	0	0	1	5	1	0	1	1	0	0	0	9	
4	Industri													
	- Kilang & Gudang/Stor/Bengkel	2	1	2	4	4	3	2	1	0	3	3	5	30
- Pindaan dan Tambahan	3	0	0	1	2	1	0	1	1	1	2	0	2	13
5	Lain-lain kategori bangunan													
	- Rumah / Asrama Pekerja	4	2	1	0	0	0	0	1	0	1	1	1	11
	- Billboard / Open shed	0	0	0	0	0	0	0	0	0	0	0	0	0
	- Pencawang/sub-station/Ladang Solar	0	0	0	0	2	0	0	1	0	1	1	1	6
	- Menara Telekomunikasi / Pemancar	0	0	0	1	0	0	0	2	0	0	0	3	6
- Lain-lain	1	0	2	2	0	0	3	2	1	1	2	5	19	
6	- Permit Sementara (Rumah Kongsi)	0	0	0	0	0	0	0	0	0		0	0	
	- Permit Sementara (Permohonan Baru)	25	29	32	30	27	21	36	41	13	24	35	44	357
	- Pembaharuan Permit Sementara	23	14	12	0	23	0	37	7	7	10	12	48	193
	- Semakan Dokumen / Pelan Bangunan	0	1	2	5	0	6	3	5	2	4	2	3	33
JUMLAH		63	57	63	54	73	39	96	74	27	54	64	126	790

JUMLAH KUTIPAN YANG DITERIMA BAGI JANUARI 2025 - DISEMBER 2025

BIL	JENIS BANGUNAN	JAN	FEB	MAC	APR	MEI	JUN	JULAI	OGOS	SEPT	OKT	NOV	DIS	JUMLAH
1	Bangunan/Rumah Kediaman (4 unit ke bawah)	851.00	1,346.04	3,123.06	1,061.04	944.40	1,611.05	1,645.00	3,368.64	922.30	715.50	1,129.74	1,228.30	17,946.07
	- Pindaan	430.00	3,056.00	470.00	600.00	840.00	301.00	680.00	2,130.00	520.00	280.00	70.00	530.00	9,907.00
2	Skim Perumahan													
	- Bangunan/Rumah Kediaman	350.00	350.00	19,619.62	27,628.88	14,812.13	22,325.57	1,050.00	1,356.86	700.00	0.00	9,999.15	32,577.22	130,769.43
	- Rumah Pangsa	0.00	0.00	0.00	0.00	0.00	0.00	0.00	0.00	0.00	0.00	0.00	0.00	0.00
	- Rumah 'Town House' 2 Tingkat	0.00	0.00	0.00	0.00	0.00	0.00	0.00	0.00	0.00	0.00	0.00	0.00	0.00
	- Pindaan Kepada Pelan Lulus	0.00	0.00	133.00	350.00	0.00	350.00	0.00	0.00	0.00	0.00	60.00	60.00	0.00
- Pengasingan Fasa	0.00	70.00	70.00	0.00	0.00	0.00	70.00	0.00	0.00	0.00	140.00	0.00	70.00	420.00
3	Bangunan Komersial													
	- Rumah Kedai / Pejabat	0.00	0.00	0.00	250.00	0.00	0.00	135.40	0.00	0.00	0.00	0.00	626.15	1,011.55
	- Bgmn komersial sesebuah / Pangsapuri Perkhidmatan	0.00	0.00	0.00	0.00	0.00	0.00	0.00	0.00	0.00	0.00	0.00	0.00	0.00
	- Pusat Makanan	0.00	0.00	0.00	0.00	0.00	0.00	0.00	0.00	0.00	0.00	0.00	0.00	0.00
- Pindaan dan Tambahan Kedai Pejabat	250.00	750.00	0.00	1,951.00	377.20	2,325.00	19,510.00	641.51	7,412.10	915.10	12,970.00	0.00	47,101.91	
4	Industri													
	- Kilang & Gudang/Stor/Bengkel	1,752.30	1,058.00	2,246.80	2,343.44	12,133.38	9,788.32	6,277.70	1,693.00	1,250.00	6,858.87	11,227.20	13,430.92	70,059.93
- Pindaan dan Tambahan	1,330.23	0.00	850.00	3,724.00	1,529.78	60.00	250.00	1,695.80	1,450.00	474.55	0.00	700.00	12,064.36	
5	Lain-lain kategori bangunan													
	- Rumah Pekerja	4,203.70	392.00	737.00	7,350.00	1,000.00	0.00	250.00	261.00	0.00	570.70	80.00	458.00	15,302.40
	- Billboard / Open shed	0.00	0.00	0.00	0.00	0.00	0.00	0.00	0.00	0.00	0.00	0.00	0.00	0.00
	- Pencawang/sub-station/Ladang Solar	0.00	0.00	0.00	0.00	249,343.22	0.00	374,015.00	70.00	500.00	320.00	390.00	320.00	624,958.22
	- Menara Telekomunikasi / Pemancar	2,500.00	0.00	62,500.00	175.00	0.00	0.00	0.00	350.00	0.00	0.00	0.00	525.00	66,050.00
- Lain-lain	1,708.85	2,195.40	4,261.10	2,452.00	250.00	250.00	3,598.30	1,230.50	2,648.10	383.40	10,734.70	4,217.30	33,929.65	
6	- Permit Sementara (Rumah Kongsi)	0.00	0.00	0.00	0.00	0.00	0.00	0.00	0.00	0.00	0.00	0.00	0.00	0.00
	- Permit Sementara (Permohonan Baru)	37,412.05	6,080.90	12,922.80	47,029.70	25,341.90	61,242.80	102,952.30	86,301.10	28,404.30	27,187.20	76,707.98	28,272.20	539,855.23
	- Pembaharuan Permit Sementara	23,101.10	30,465.00	13,066.46	0.00	57,500.00	0.00	92,500.00	3,181.20	8,271.20	5,453.90	5,214.25	7,467.62	246,220.73
	- Semakan Dokumen / Pelan Bangunan	0.00	100.00	200.00	350.00	150.00	550.00	400.00	550.00	100.00	350.00	300.00	400.00	3,450.00
JUMLAH		73,889.23	45,863.34	120,199.84	95,265.06	364,222.01	98,803.74	603,333.70	102,829.61	52,178.00	43,709.22	128,883.02	90,822.71	1,819,999.48

KELULUSAN YANG DIKELUARKAN BAGI BULAN JANUARI 2025 - DISEMBER 2025

BIL	JENIS BANGUNAN	JAN	FEB	MAC	APR	MEI	JUN	JULAI	OGOS	SEPT	OKT	NOV	DIS	JUMLAH
1	Bangunan/Rumah Kediaman (4 unit ke bawah)	9	5	4	2	11	4	7	1	7	5	1	1	57
	- Pindaan	2	3	3	2	4	3	6	4	2	0	3	0	32
2	Skim Perumahan													
	- Bangunan/Rumah Kediaman	2	0	0	1	1	2	4	2	1	0	1	0	14
	- Rumah Pangsa Kos Rendah	0	0	0	0	0	0	0	0	0	0	0	0	0
	- Rumah 'Town House' 2 Tingkat	0	0	0	0	0	0	0	0	0	0	0	0	0
	- Pindaan Kepada Pelan Lulus	0	0	1	0	0	1	0	0	0	0	0	0	2
- Pengasingan Fasa	0	0	1	1	0	0	0	1	0	0	1	0	4	
3	Bangunan Komersial													
	- Rumah Kedai / Pejabat	0	0	0	1	0	0	0	0	0	1	0	0	2
	- Bgmn komersial sesebuah / Pangsapuri Perkhidmatan	0	0	0	0	0	0	0	0	0	0	0	0	0
	- Pusat Makanan	0	0	0	0	0	0	0	0	0	0	0	0	0
- Pindaan dan Tambahan Kedai Pejabat	4	0	0	0	0	0	2	0	3	0	2	2	13	
4	Industri													
	- Kilang & Gudang/Stor/Bengkel	1	0	1	1	3	2	2	2	6	1	0	3	22
- Pindaan dan Tambahan	3	0	2	1	0	1	2	1	0	1	0	2	13	
5	Lain-lain kategori bangunan													
	- Rumah Pekerja	0	1	0	0	4	1	1	0	0	0	1	1	9
	- Billboard / Open shed	0	0	0	0	0	0	0	0	0	0	0	0	0
	- Pencawang/sub-station/Ladang Solar	0	0	0	0	0	0	0	2	1	1	0	1	5
	- Menara Telekomunikasi / Pemancar	0	0	1	0	0	0	0	0	0	0	0	0	1
- Lain-lain	1	1	2	1	1	1	1	2	1	1	4	0	16	
6	- Permit Sementara (Rumah Kongsi)	0	0	0	0	0	0	0	0	0	0	0	0	0
	- Permit Sementara (Permohonan Baru)	24	22	28	31	32	15	34	30	30	26	33	29	334
	"- Pembaharuan Permit Sementara	22	14	12	0	23	0	37	4	10	10	1	43	176
	"- Semakan Dokumen / Pelan Bangunan	0	1	2	3	1	6	2	5	1	4	2	3	30
JUMLAH		68	47	57	44	80	36	98	54	62	50	49	85	730



MAJLIS DAERAH BATU GAJAH

LAPORAN JABATAN / UNIT BULAN DISEMBER 2025

6	UNIT UNDANG-UNDANG
----------	---------------------------



LAPORAN BULANAN
UNIT UNDANG-UNDANG,
MAJLIS DAERAH BATU GAJAH
BULAN DISEMBER 2025



**LAPORAN UNIT UNDANG-UNDANG
BAGI BULAN DisEMBER 2025**

1. Bahagian Pendakwaan
▪ **Akta 333**

Bil.	Bulan	Bil. Daftar Kes	Bil. Daftar TPR	Bil. Daftar Mahkamah	Jumlah
1.	Dis	0	0	10	10
	Jan - Nov	43	36	40	119
	Jumlah	43	36	51	131

- Sebanyak 16 kes baru telah didaftarkan dalam sistem EFMS (Sistem E-Filing Kehakiman) pada bulan hujung bulan Disember dan masih lagi menunggu sebutan baru bagi kes berkenaan dan dijangka tarikh baru sebutan kes adalah pada awal bulan februari berikutan sistem EFMS masih lagi dibaikpulih dan dikemaskini untuk penambahbaikan sistem berkenaan.
- Untuk makluman, sebanyak 119 kes telah berjaya didaftarkan untuk sebutan kes di Mahkamah Majistret Batu Gajah bagi mengeluarkan perintah untuk membayar saman tempat letak kereta di bawah Seksyen 72(7) Akta Pengangkutan Jalan 1987 (Akta 333)

2. Bahagian Sitaan

- a) Tiada Operasi Sitaan Dilakukan Pada Bulan 12 berikutan pelarasan kadar harga baru pada bil cukai Taksiran. Untuk makluman, sepanjang bulan Januari Hingga November sebanyak 13 operasi sitaan telah dilaksanakan di kawasan operasi Majlis Daerah Batu Gajah.
- b) Operasi Sitaan akan bermula semula pada Tahun 2026.



MAJLIS DAERAH BATU GAJAH

LAPORAN JABATAN / UNIT BULAN DISEMBER 2025

7	JABATAN PELESENAN & PENGUATKUASAAN
----------	---

**BAHAGIAN PENGUATKUASAAN
MAJLIS DAERAH BATU GAJAH**

**LAPORAN OPERASI HAIWAN MERAYAU
DAN OPERASI ANJING LIAR
BAGI TAHUN 2025**

BIL	BULAN	OPERASI HAIWAN MERAYAU			OPERASI ANJING LIAR		
		BILANGAN OPERASI	JUMLAH TANGKAPAN (EKOR)	JUMLAH KUTIPAN (RM)	BILANGAN OPERASI	JUMLAH TANGKAPAN (EKOR)	JUMLAH PEMUSNAHAN (EKOR)
1	JANUARI	0	0	0.00	4	75	75
2	FEBRUARI	0	0	0.00	4	60	60
3	MAC	0	0	0.00	2	14	14
4	APRIL	2	3	1,000.00	4	63	63
5	MEI	2	2	3,000.00	4	56	56
6	JUN	1	1	0.00	4	63	63
7	JULAI	1	3	3,000.00	5	91	91
8	OGOS	1	4	0.00	4	42	43
9	SEPTEMBER	0	0	5,500.00	4	59	59
10	OKTOBER	2	4	4,000.00	4	45	45
11	NOVEMBER	0	0	0.00	4	76	76
12	DISEMBER	4	6	7,150.00			
	JUMLAH	13	23	23,650.00	43	644	645

**BAHAGIAN PENGUATKUASAAN
MAJLIS DAERAH BATU GAJAH**

**LAPORAN KUTIPAN PARK@PERAK/KUPON BERGORES/ PELEKAT KENDERAAN
BAGI TAHUN 2025**

BIL	BULAN	KUTIPAN PARK@PERAK	KUTIPAN KUPON BERGORES	KUTIPAN PELEKAT KENDERAAN
1	JANUARI	34,550.21	5,007.00	25,395.00
2	FEBRUARI	33,535.39	-	9,895.00
3	MAC	33,341.77	-	150.00
4	APRIL	26,829.54	-	145.00
5	MEI	36,195.66	-	330.00
6	JUN	30,977.12	-	0.00
7	JULAI	40,576.96	-	65.00
8	OGOS	38,089.00	-	0.00
9	SEPTEMBER	35,610.74	-	5.00
10	OKTOBER	40,686.55	-	10.00
11	NOVEMBER	37,166.60	-	10.00
12	DISEMBER	38,832.04	-	5.00
	JUMLAH	426,391.58	5,007.00	36,010.00

**BAHAGIAN PENGUATKUASAAN
MAJLIS DAERAH BATU GAJAH
LAPORAN KOMPAUN AKTA 333 BAGI TAHUN 2025**

BIL	BULAN	BILANGAN KOMPAUN AKTA 333 YANG DIKELUARKAN (SEMASA)	JUMLAH PENGELUARAN SEMASA (RM)	JUMLAH PENERIMAAN SEMASA (RM)	JUMLAH PENGURANGAN/ PEMBATALAN SEMASA (RM)	JUMLAH TUNGGAKAN SEMASA (RM)
1	JANUARI	2547	39,830.00	14,010.00	1,140.00	24,680.00
2	FEBRUARI	2159	32,430.00	11,510.00	810.00	20,110.00
3	MAC	2063	43,990.00	10,490.00	690.00	32,810.00
4	APRIL	556	9,280.00	4,220.00	30.00	5,030.00
5	MEI	1669	29,520.00	14,535.00	690.00	14,295.00
6	JUN	1941	21,350.00	10,330.00	720.00	10,300.00
7	JULAI	2718	56,490.00	14,560.00	540.00	41,390.00
8	OGOS	2816	46,760.00	13,150.00	750.00	32,860.00
9	SEPTEMBER	2935	47,150.00	13,260.00	570.00	33,320.00
10	OKTOBER	2737	39,800.00	13,900.00	270.00	25,630.00
11	NOVEMBER	2026	28,330.00	13,080.00	90.00	15,160.00
12	DISEMBER	2108	28,790.00	12,840.00	270.00	15,680.00
	JUMLAH	26275	423,720.00	145,885.00	6,570.00	271,265.00

**BAHAGIAN PENGUATKUASAAN
MAJLIS DAERAH BATU GAJAH
LAPORAN KOMPAUN AKTA 171 BAGI TAHUN 2025**

BIL	BULAN	BILANGAN AKTA 171 YANG DIKELUARKAN (SEMASA)	JUMLAH PENGELUARAN SEMASA (RM)	JUMLAH PENERIMAAN SEMASA (RM)	JUMLAH PENGURANGAN SEMASA (RM)	JUMLAH TUNGGAKAN SEMASA (RM)
1	JANUARI	5	5,000.00	2,500.00	700.00	1,800.00
2	FEBRUARI	4	3,250.00	800.00	200.00	2,250.00
3	MAC	7	7,000.00	2,100.00	900.00	4,000.00
4	APRIL	4	4,000.00	500.00	1200.00	2,300.00
5	MEI	8	7,000.00	700.00	300.00	6,000.00
6	JUN	9	9,000.00	2,800.00	1,200.00	5,000.00
7	JULAI	5	4,250.00	2,050.00	700.00	1,500.00
8	OGOS	4	4,000.00	500.00	1200.00	2300.00
9	SEPTEMBER	3	3,000.00	0.00	0.00	3000.00
10	OKTOBER	8	8,000.00	2,800.00	2,000.00	3,200.00
11	NOVEMBER	13	12,500.00	3,800.00	1,200.00	7,500.00
12	DISEMBER	4	4,000.00	500.00	500.00	3,000.00
	JUMLAH	74	71,000.00	19,050.00	10,100.00	41,850.00

**BAHAGIAN PENGUATKUASAAN
MAJLIS DAERAH BATU GAJAH
LAPORAN KOMPAUN AKTA 133 BAGI TAHUN 2025**

BIL	BULAN	BILANGAN AKTA 133 YANG DIKELUARKAN (SEMASA)	JUMLAH PENGELUARAN SEMASA (RM)	JUMLAH PENERIMAAN SEMASA (RM)	JUMLAH PENGURANGAN SEMASA (RM)	JUMLAH TUNGGAKAN SEMASA (RM)
1	JANUARI	25	6,250.00	1,875.00	350.00	4,025.00
2	FEBRUARI	22	5,500.00	650.00	50.00	5,250.00
3	MAC	13	3,250.00	1,150.00	100.00	2,000.00
4	APRIL	17	4,500.00	2,425.00	825.00	1,250.00
5	MEI	21	5,250.00	1,000.00	250.00	4,000.00
6	JUN	29	7,250.00	700.00	300.00	6,250.00
7	JULAI	5	1,250.00	500.00	0.00	750.00
8	OGOS	13	3,250.00	375.00	375.00	2,500.00
9	SEPTEMBER	17	4,250.00	500.00	0.00	3,750.00
10	OKTOBER	17	4,250.00	1,375.00	625.00	2,250.00
11	NOVEMBER	14	3,500.00	0.00	0.00	3,500.00
12	DISEMBER					
	JUMLAH	193	48,500.00	10,550.00	2,875.00	35,525.00

**BAHAGIAN PENGUATKUASAAN
MAJLIS DAERAH BATU GAJAH**

**LAPORAN KUTIPAN SEWA PETAK LETAK KERETA
BAGI TAHUN 2025**

BIL	BULAN	JUMLAH PENYEWAWA	JUMLAH PETAK	KUTIPAN SEWA PETAK TEMPAT LETAK KERETA (RM)
1	JANUARI	109	375	34,400.00
2	FEBRUARI	110	376	49,780.00
3	MAC	111	338	14,540.00
4	APRIL	92	338	2,120.00
5	MEI	92	338	4,000.00
6	JUN	92	338	1,440.00
7	JULAI	93	340	7,280.00
8	OGOS	93	340	2,960.00
9	SEPTEMBER	93	340	0.00
10	OKTOBER	93	340	6,000.00
11	NOVEMBER	94	342	2,160.00
12	DISEMBER	93	342	4,160.00
		JUMLAH		128,840.00

**JUMLAH KUTIPAN HASIL BAHAGIAN PELESENAN
MAJLIS DAERAH BATU GAJAH**

DISEMBER

BIL	JENIS PERNIAGAAN	SASARAN 2025	JUMLAH KUTIPAN BULANAN TAHUN 2025					JUMLAH KUTIPAN BULANAN TAHUN 2025					JUMLAH KUTIPAN	PERATUS		
			JAN	FEB	MAC	APRIL	MEI	JUN	JUL	OGOS	SEP	OKT			NOV	DIS
		RM	RM	RM	RM	RM	RM	RM	RM	RM	RM	RM	RM	RM	RM	%
1	L. Perdagangan & Mengilang/Kilang/Stor	882,350.00	114,920.00	55,514.00	39,610.00	22,056.00	32,337.50	26,320.00	59,899.50	43,130.00	31,714.50	65,156.00	41,540.00	83,725.00	615,922.50	70%
2	L. Petroleum (Stesyen Petrol/Servis)	23,530.00	580.00	1,040.00	1,780.00	-	550.00	550.00	1,750.00	1,720.00	-	770.00	580.00	3,550.00	12,870.00	55%
3	L. Perabot	4,915.00	1,080.00	1,080.00	-	240.00	1,480.00	360.00	360.00	360.00	-	360.00	-	720.00	6,040.00	123%
4	L. Penternakan Haiwan/Binatang	12,500.00	20.00	3,070.00	-	1,200.00	-	5,000.00	15,000.00	3,520.00	2,740.00	-	1,230.00	-	31,780.00	254%
5	L. Jualan Barang-barang Beracun	6,600.00	1,080.00	-	540.00	-	-	-	-	-	-	180.00	360.00	540.00	2,700.00	41%
6	L. Peniaga Barang Terpakai/Besi Buruk/Brg. Lusu	25,770.00	2,920.00	1,710.00	4,927.85	2,010.00	2,008.50	7,557.00	2,870.00	1,260.00	-	4,720.00	1,820.00	6,070.00	37,873.35	147%
7	L. Minuman Keras	-	1,200.00	480.00	480.00	-	-	-	240.00	960.00	240.00	1,100.00	380.00	430.00	5,510.00	-
8	L. Tempat Hiburan	9,400.00	2,840.00	700.00	7,500.00	3,900.00	5,900.00	-	-	6,100.00	2,200.00	-	550.00	-	29,690.00	316%
9	L. Tempat Riadah	-	-	-	-	-	-	-	-	-	-	-	-	240.00	240.00	0%
10	L. Peruncit	87,240.00	4,110.00	1,860.00	3,060.00	900.00	780.00	840.00	1,800.00	960.00	1,020.00	1,540.00	900.00	1,740.00	19,510.00	22%
11	L. Penjaja	222,992.00	37,730.00	35,860.00	19,482.00	21,879.00	24,513.50	12,678.00	19,092.00	18,151.50	14,412.50	24,962.50	23,291.00	23,351.50	275,403.50	124%
12	L. Penyeliaan Getah (Mengilang/Memborong/ Menjual Keluaran Getah)	3,900.00	-	360.00	-	-	-	-	-	-	-	-	-	-	360.00	9%
13	L. Barang-barang Kawalan	26,000.00	5,040.00	1,300.00	590.00	1,200.00	1,632.50	720.00	1,742.50	1,440.00	360.00	1,800.00	1,200.00	2,740.00	19,765.00	76%
14	L. Makanan/Minuman	141,180.00	47,417.50	24,520.00	10,210.00	7,530.00	10,810.00	14,062.50	13,025.00	11,842.50	12,380.00	13,090.00	18,075.00	30,840.00	213,802.50	151%
15	L. Pertukangan & Pembaikan	180.00	180.00	-	-	-	-	-	-	-	-	-	-	180.00	360.00	200%
16	L. Perkhidmatan	32,300.00	9,180.00	8,610.00	8,391.00	3,615.00	3,817.00	6,872.00	5,267.00	7,310.00	4,950.00	5,520.00	3,080.00	6,600.00	73,212.00	227%
17	L. Perniagaan Khas	361,600.00	128,669.60	50,622.50	82,113.00	25,527.50	29,035.00	53,309.50	33,205.00	43,023.00	79,964.12	50,039.57	43,840.00	68,266.51	688,615.30	190%
18	L. Pengiklanan	405,000.00	81,200.10	49,670.00	40,698.20	23,814.50	31,300.00	25,769.00	31,779.00	66,753.50	37,985.00	101,498.30	42,335.00	61,015.30	593,817.90	147%
19	L. Elektronik (LED)	1,000.00	-	-	-	-	-	-	-	-	-	-	-	-	-	0%
20	L. Papan Iklan Geral Majlis	8,000.00	-	120.00	-	-	-	-	-	-	-	-	-	-	120.00	2%
21	L. Pasar	24,400.00	5,212.80	5,817.60	758.40	1,075.20	969.60	230.40	230.40	211.20	753.40	720.00	326.40	1,958.40	18,263.80	75%
22	L. Pasar Khinzir	3,570.00	-	-	-	-	-	-	-	-	-	-	-	-	-	0%
23	L. Anjing	2,700.00	1,100.00	710.00	200.00	220.00	190.00	150.00	120.00	60.00	90.00	120.00	120.00	130.00	3,210.00	119%
24	Tag Anjing	-	-	-	-	-	-	-	-	-	-	-	-	-	-	-
25	L. Gunting Rambut	4,950.00	2,175.00	140.00	420.00	210.00	140.00	490.00	445.00	210.00	210.00	165.00	70.00	570.00	5,245.00	106%
26	L. Mesin Vending/RO Water	9,000.00	510.00	2,420.00	110.00	14.00	-	-	-	-	-	180.00	-	110.00	3,344.00	37%
27	Pelbagai Lesen (M2) P. Jualan Promosi (M92)+P. Bazar (M212)+Iklan LED (M274)	60,000.00	3,302.00	30,245.00	8,077.00	1,186.00	3,136.00	3,819.00	1,201.00	3,580.00	3,873.00	3,182.00	1,709.00	8,748.00	72,058.00	120%
28	Lesen/Permit Siar Kaki	49,200.00	11,092.40	7,300.00	4,421.00	2,410.00	5,925.00	4,960.00	5,075.00	3,460.00	5,010.00	5,290.00	7,820.00	11,119.99	73,883.39	150%
29	Lesen/Permit Khemah (M17)	15,000.00	-	-	-	-	-	-	-	-	-	-	-	-	-	0%
30	L. Sementara Bertempoh	1,500,000.00	20,382.40	49,795.00	13,060.00	13,261.00	11,295.00	31,935.00	22,660.00	34,870.00	24,173.20	121,559.18	41,650.00	47,415.00	432,055.78	29%
	JUMLAH LESEN	3,923,277.00	481,941.80	332,944.10	246,428.45	132,248.20	165,819.60	195,622.40	215,761.40	248,921.70	222,075.72	401,952.55	230,876.40	361,059.70	3,235,652.02	82%
31	Terimaan Proses Lesen (M3)	15,100.00	4,290.00	2,520.00	4,210.00	2,790.00	4,170.00	2,730.00	2,550.00	2,640.00	2,430.00	4,230.00	3,350.00	3,360.00	39,270.00	260%
32	Terimaan Carian Lesen (M297)	3,000.00	50.00	-	-	-	-	-	-	-	-	-	-	-	50.00	2%
33	Caj Peti Sejuk (M298)	6,000.00	-	-	-	-	-	-	-	-	-	-	-	-	-	0%
34	Caj Pasang Beacon Mypatil (M313)	27,500.00	320.00	190.00	270.00	210.00	290.00	330.00	250.00	230.00	190.00	220.00	400.00	390.00	3,290.00	12%
35	Jualan Barang Cetak Yang Lain	72,500.00	4,008.00	2,645.00	4,640.00	2,585.00	2,395.00	2,005.00	1,515.00	2,980.00	1,675.00	4,642.00	1,525.00	2,100.00	32,715.00	45%
36	Lesen Digital My Patil	130,850.00	18,207.50	11,370.00	8,362.50	4,950.00	5,367.50	6,587.50	6,407.50	6,525.00	5,647.50	6,845.00	6,690.00	13,892.50	100,852.50	77%
37	Sewaan-Perkakas (Sewa Khemah/Kipas & Lampu Bazar)	25,000.00	5,550.00	700.00	4,270.00	1,350.00	1,300.00	4,220.00	810.00	3,320.00	5,600.00	3,380.00	1,350.00	1,860.00	33,710.00	135%
38	Sewaan-Pelbagai (M46)	8,000.00	-	-	-	-	-	-	600.00	-	-	-	-	-	600.00	8%
39	Sewaan Kon (M31)	-	340.00	60.00	540.00	120.00	40.00	20.00	40.00	110.00	-	420.00	60.00	140.00	1,890.00	0%
40	Denda Lewat Bayar	4,000.00	-	-	-	-	-	-	-	-	-	-	-	-	-	0%
41	Denda Lewat Lesen (M301)	20,000.00	-	-	-	-	20.00	-	-	-	-	-	-	-	20.00	0%
42	Denda Hilang/Rosak Kon (M302)	1,000.00	-	-	-	-	-	-	-	-	-	-	-	-	-	0%
43	Denda Tunggakan Lesen (M303)	10,000.00	-	-	-	-	-	-	-	-	-	-	-	-	-	0%
44	Kompaun Akta 171	30,000.00	2,600.00	5,200.00	3,800.00	4,000.00	2,225.00	4,800.00	4,400.00	2,875.00	4,875.00	7,525.00	7,425.00	7,875.00	57,600.00	192%
	JUMLAH	352,950.00	35,365.50	22,685.00	26,092.50	16,005.00	15,807.50	20,692.50	16,572.50	18,680.00	20,417.50	27,262.00	20,800.00	29,617.50	269,997.50	76%
	JUMLAH	4,276,227.00	517,307.30	355,629.10	272,520.95	148,253.20	181,627.10	216,314.90	232,333.90	267,601.70	242,493.22	429,214.55	251,676.40	390,677.20	3,505,649.52	82%

Disediakan Oleh :

Disemak Oleh :

Disediakan Oleh :

Disemak Oleh :

Disahkan Oleh :

JUMLAH SASARAN 2025	=	RM4,276,227.00
JUMLAH KUTIPAN SEMASA	=	RM3,505,649.52
JUMLAH SASARAN 2025 - JUMLAH KUTIPAN SEMASA		
RM4,276,227.00 - RM3,505,649.52		
maka, baki sasaran 2025 adalah sebanyak RM770,577.48		

.....t.t.....
NORHAFIZA IDAYU BINTI ADZMAN
Pembantu Tadbir N19
Majlis Daerah Batu Gajah

.....t.t.....
AZLIN NORA BT. MUHD NAZERI
Pen. Pegawai Kesihatan Persekitaran U32(TBK1)
Jabatan Pelesenan & Penguatkuasaan
(Bhgn. Pelesenan)
Majlis Daerah Batu Gajah

.....t.t.....
NORHAFIZA IDAYU BINTI ADZMAN
Pembantu Tadbir N19
Majlis Daerah Batu Gajah

.....t.t.....
AZLIN NORA BT. MUHD NAZERI
Pen. Pegawai Kesihatan Persekitaran U32(TBK1)
Jabatan Pelesenan & Penguatkuasaan
(Bhgn. Pelesenan)
Majlis Daerah Batu Gajah

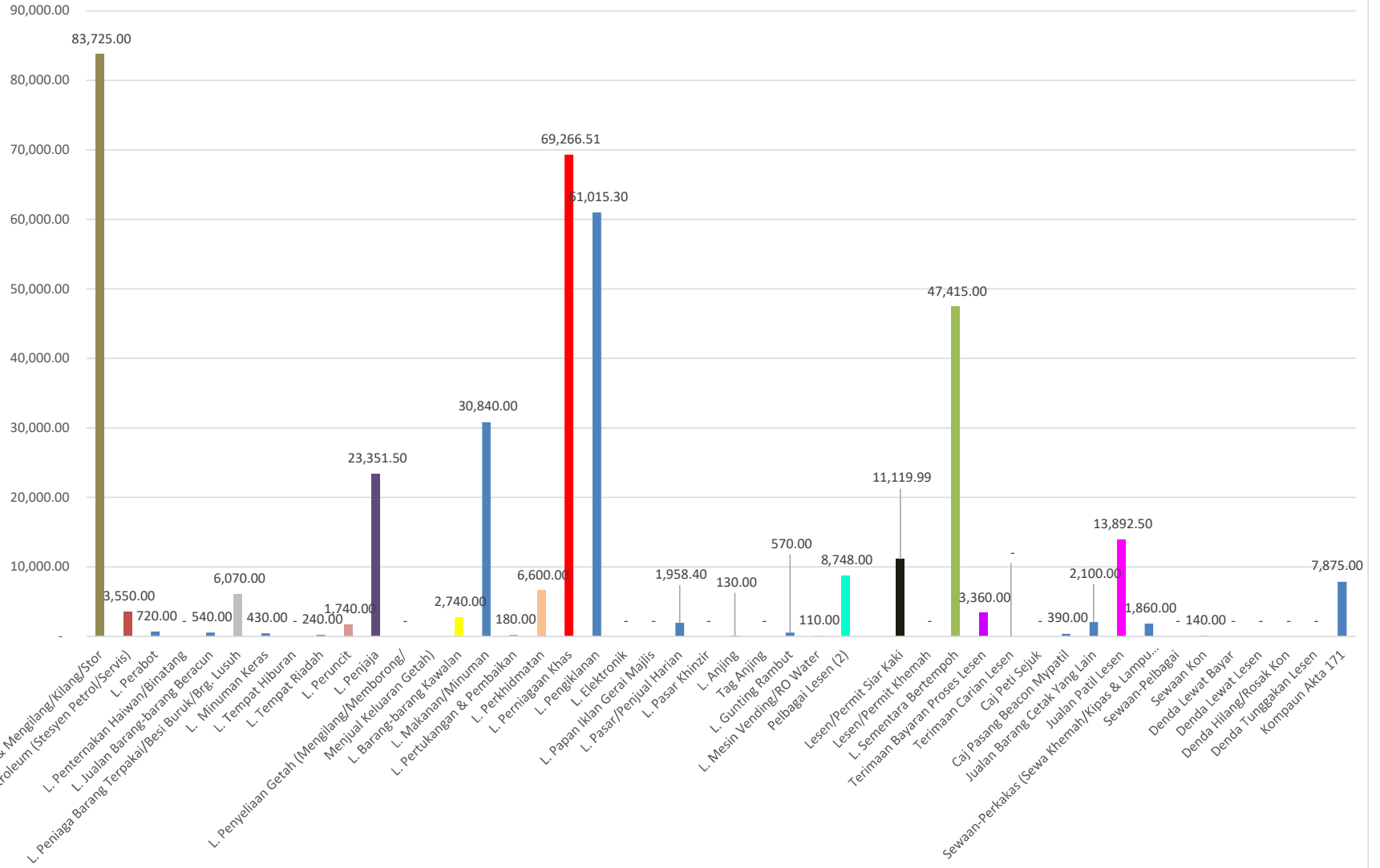
.....t.t.....
MOHD FAIZAL B. AZIZI
Ketua Jabatan Pelesenan
dan Penguatkuasaan
Majlis Daerah Batu Gajah

**JUMLAH KUTIPAN HASIL BAHAGIAN PELESENAN
MAJLIS DAERAH BATU GAJAH**

DISEMBER

BIL	JENIS PERNIAGAAN	DISEMBER
		RM
1	L. Perdagangan & Mengilang/Kilang/Stor	83,725.00
2	L. Petroleum (Stesyen Petrol/Servis)	3,550.00
3	L. Perabot	720.00
4	L. Penternakan Haiwan/Binatang	-
5	L. Jualan Barang-barang Beracun	540.00
6	L. Peniaga Barang Terpakai/Besi Buruk/Brg. Lusuh	6,070.00
7	L. Minuman Keras	430.00
8	L. Tempat Hiburan	-
9	L. Tempat Riadah	240.00
10	L. Peruncit	1,740.00
11	L. Penjaja	23,351.50
12	L. Penyeliaan Getah (Mengilang/Memborong/ Menjual Keluaran Getah)	-
13	L. Barang-barang Kawalan	2,740.00
14	L. Makanan/Minuman	30,840.00
15	L. Pertukangan & Pembaikan	180.00
16	L. Perkhidmatan	6,600.00
17	L. Perniagaan Khas	69,266.51
18	L. Pengiklanan	61,015.30
19	L. Elektronik	-
20	L. Papan Iklan Gerai Majlis	-
21	L. Pasar/Penjual Harian	1,958.40
22	L. Pasar Khinzir	-
23	L. Anjing	130.00
24	Tag Anjing	-
25	L. Gunting Rambut	570.00
26	L. Mesin Vending/RO Water	110.00
27	Pelbagai Lesen (2)	8,748.00
28	Lesen/Permit Siar Kaki	11,119.99
29	Lesen/Permit Khemah	-
30	L. Sementara Bertempoh	47,415.00
31	Terimaan Bayaran Proses Lesen	3,360.00
32	Terimaan Carian Lesen	-
33	Caj Peti Sejuk	-
34	Caj Pasang Beacon Mypatil	390.00
35	Jualan Barang Cetak Yang Lain	2,100.00
36	Jualan Patil Lesen	13,892.50
37	Sewaan-Perkakas (Sewa Khemah/Kipas & Lampu Bazar)	1,860.00
38	Sewaan-Pelbagai	-
39	Sewaan Kon	140.00
40	Denda Lewat Bayar	-
41	Denda Lewat Lesen	-
42	Denda Hilang/Rosak Kon	-
43	Denda Tunggakan Lesen	-
44	Kompaun Akta 171	7,875.00

JUMLAH KUTIPAN HASIL PELESENAN BAGI DISEMBER 2025





MAJLIS DAERAH BATU GAJAH

LAPORAN JABATAN / UNIT BULAN DISEMBER 2025

8	JABATAN PERANCANG BANDAR & LANDSKAP
----------	--



BAHAGIAN PERANCANG BANDAR

BAGI TAHUN - 2025
(BULAN DISEMBER)

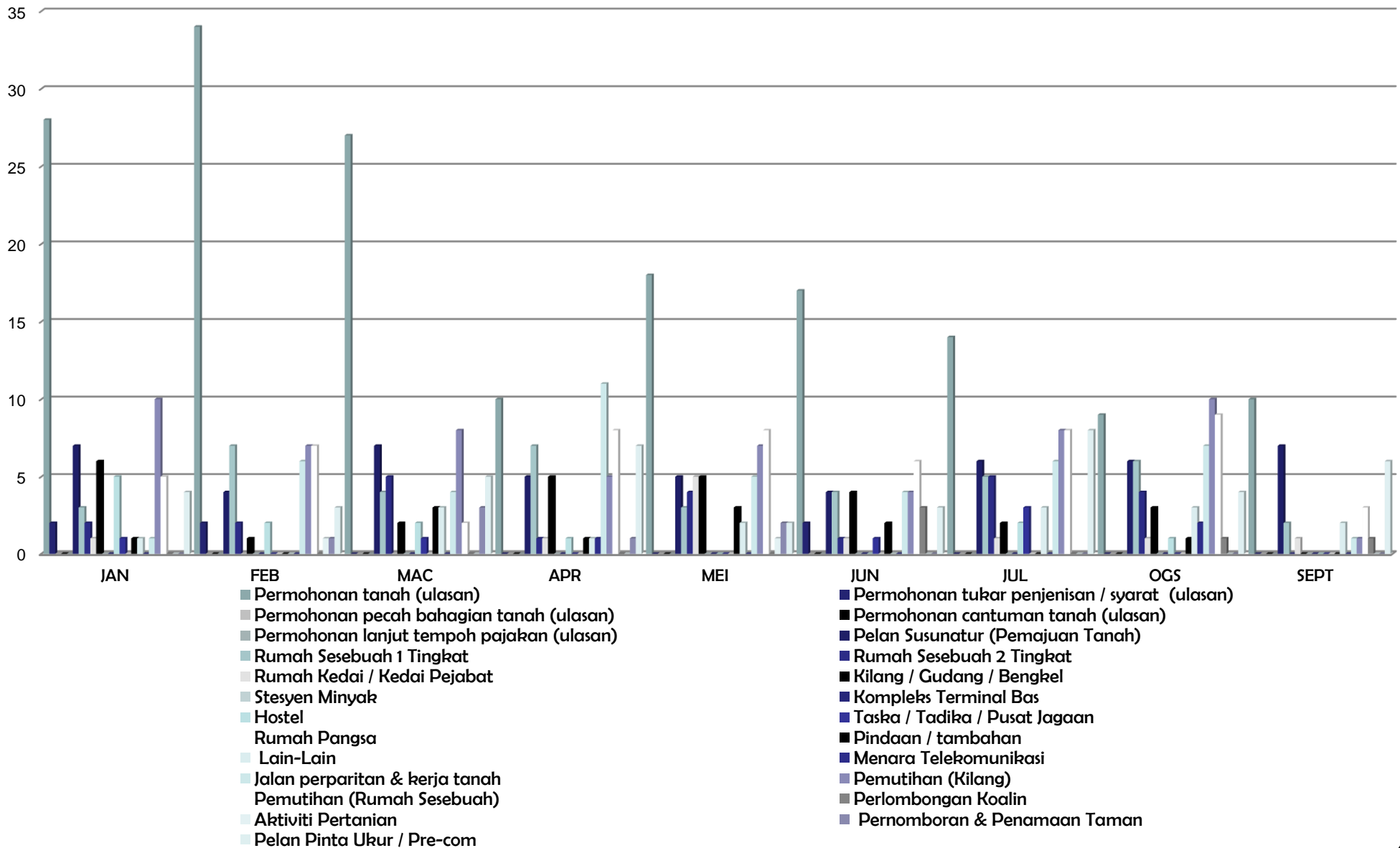


**LAPORAN PENERIMAAN PERMOHONAN
KEBENARAN MERANCANG (KM), PEMAJUAN TANAH &
BANGUNAN**

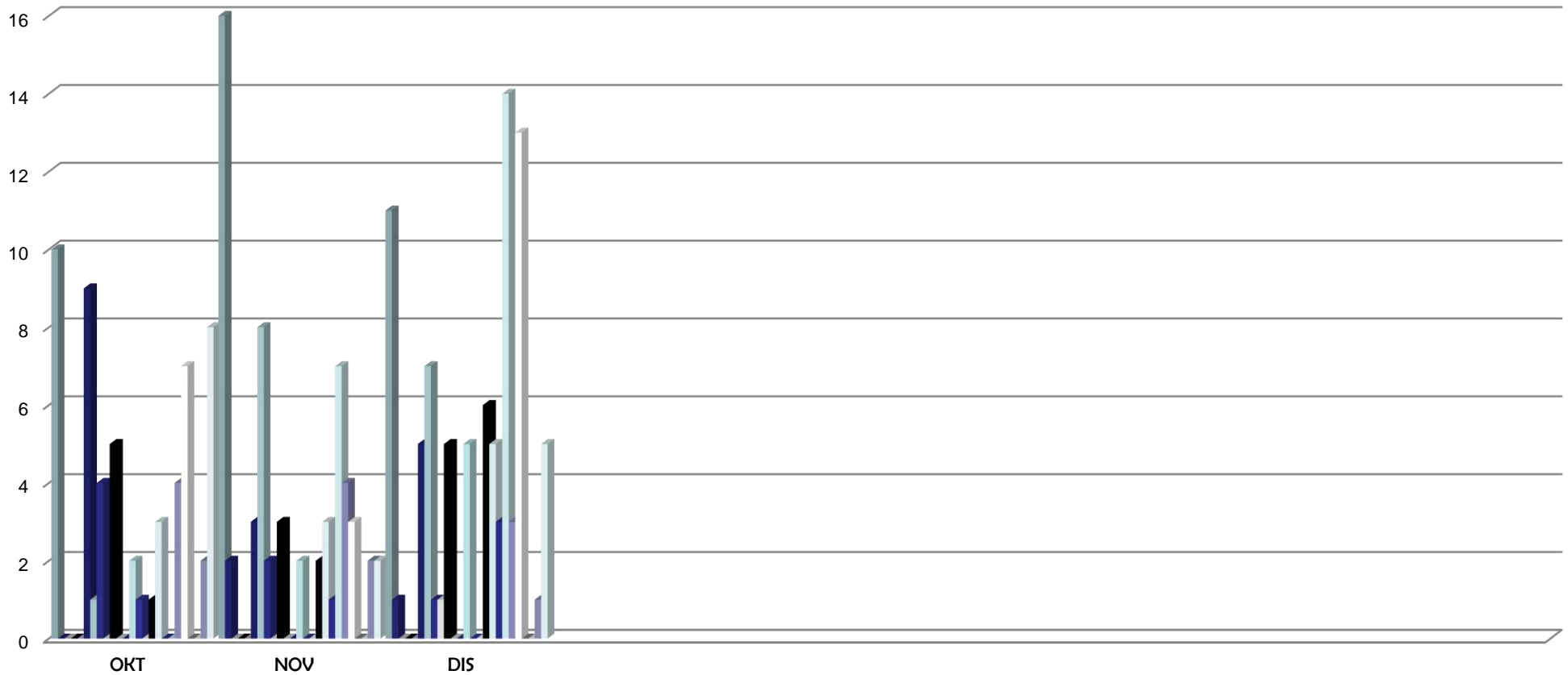
BIL.	PERMOHONAN	JAN	FEB	MAC	APR	MEI	JUN	JULAI	OGOS	SEPT	OKT	NOV	DIS	JUM	STATUS PERMOHONAN			
															LULUS	TOLAK	DALAM PROSES	TANGGUH
1	Permohonan tanah (ulasan)	28	34	27	10	18	17	14	9	10	10	16	11	204	108	83	13	-
2	Permohonan tukar penjenisan / syarat (ulasan)	2	-	-	-	-	2	-	-	-	-	2	1	7	4	2	1	-
3	Permohonan pecah bahagian tanah (ulasan)	-	-	-	-	-	-	-	-	-	-	-	-	-	-	-	-	-
4	Permohonan cantuman tanah (ulasan)	-	-	-	-	-	-	-	-	-	-	-	-	-	-	-	-	-
5	Permohonan lanjut tempoh pajakan	-	-	-	-	-	-	-	-	-	-	-	-	-	-	-	-	-
6	Permohonan Kebenaran Merancang :																	
	6.1 Pelan Susunatur (Pemajuan Tanah)	7	4	7	5	5	4	6	6	7	9	3	5	68	50	9	6	3
	6.2 Pemajuan Bangunan :																	
	i. Rumah Sesebuah 1 Tingkat	3	7	4	7	3	4	5	6	2	1	8	7	57	42	1	6	8
	ii. Rumah Sesebuah 2 Tingkat	2	2	5	1	4	1	5	4	-	4	2	1	31	29	1	1	-
	iii. Rumah Kedai / Kedai Pejabat	1	-	-	1	5	1	1	1	1	-	-	1	12	10	1	1	-
	iv. Kilang / Gudang / Bengkel	6	1	2	5	5	4	2	3	-	5	3	5	41	32	1	6	2
	v. Stesyen Minyak	-	-	-	-	-	-	-	-	-	-	-	-	-	-	-	-	-
	vi. Kompleks Terminal Bas	-	-	-	-	-	-	-	-	-	-	-	-	-	-	-	-	-
	vii. Hostel	5	2	2	1	-	-	2	1	-	2	2	5	22	13	2	5	2
	viii. Taska / Tadika / Pusat Jagaan	1	-	1	-	-	1	3	-	-	1	-	-	7	6	-	1	-
	ix. Rumah Pangsa	-	-	-	-	-	-	-	-	-	-	-	-	-	-	-	-	-
	x. Pindaan / tambahan (Skim Perumahan)	1	-	3	1	3	2	-	1	-	1	2	6	20	13	-	6	1
	xi. Lain-Lain (Bengkel / Gudang/ Aktiviti Pusat Latihan Memandu / Substesyen)	1	-	3	1	2	-	3	3	2	3	3	5	26	14	3	5	4
	xii. Menara Telekomunikasi	-	-	-	1	-	-	-	2	-	-	1	3	7	3	-	2	2
	xiii. Jalan Perparitan & Kerja Tanah	1	6	4	11	5	4	6	7	1	-	7	14	66	43	4	14	5
	xiv. Pemutihan (Kilang)	10	7	8	5	7	4	8	10	1	4	4	3	71	60	4	4	3
	xv. Pemutihan (Rumah Sesebuah)	5	7	2	8	8	6	8	9	3	7	3	13	79	62	1	13	3

BIL.	PERMOHONAN	JAN	FEB	MAC	APR	MEI	JUN	JULAI	OGOS	SEPT	OKT	NOV	DIS	JUM	STATUS PERMOHONAN			
															LULUS	TOLAK	DALAM PROSES	TANGGUH
	xvi. Perlombongan Koalin	-	-	-	-	-	3	-	1	1	-	-	-	5	1	3	-	1
	xvii. Aktiviti Pertanian	-	1	-	-	1	-	-	-	-	-	-	-	2	2	-	-	-
7	Pernomboran & Penamaan Taman / Papan Tanda	-	1	3	1	2	-	-	-	-	2	2	1	12	12	-	-	-
8	Pelan Pinta Ukur / Pre-com	4	3	5	7	2	3	8	4	6	8	2	5	57	52	-	5	-
	JUMLAH KESELURUHAN	77	75	76	65	69	56	71	67	34	57	60	86	789	556	115	89	34

JUMLAH PERMOHONAN KEBENARAN MERANCANG (KM) / PEMAJUAN TANAH & BANGUNAN BULAN DISEMBER 2025

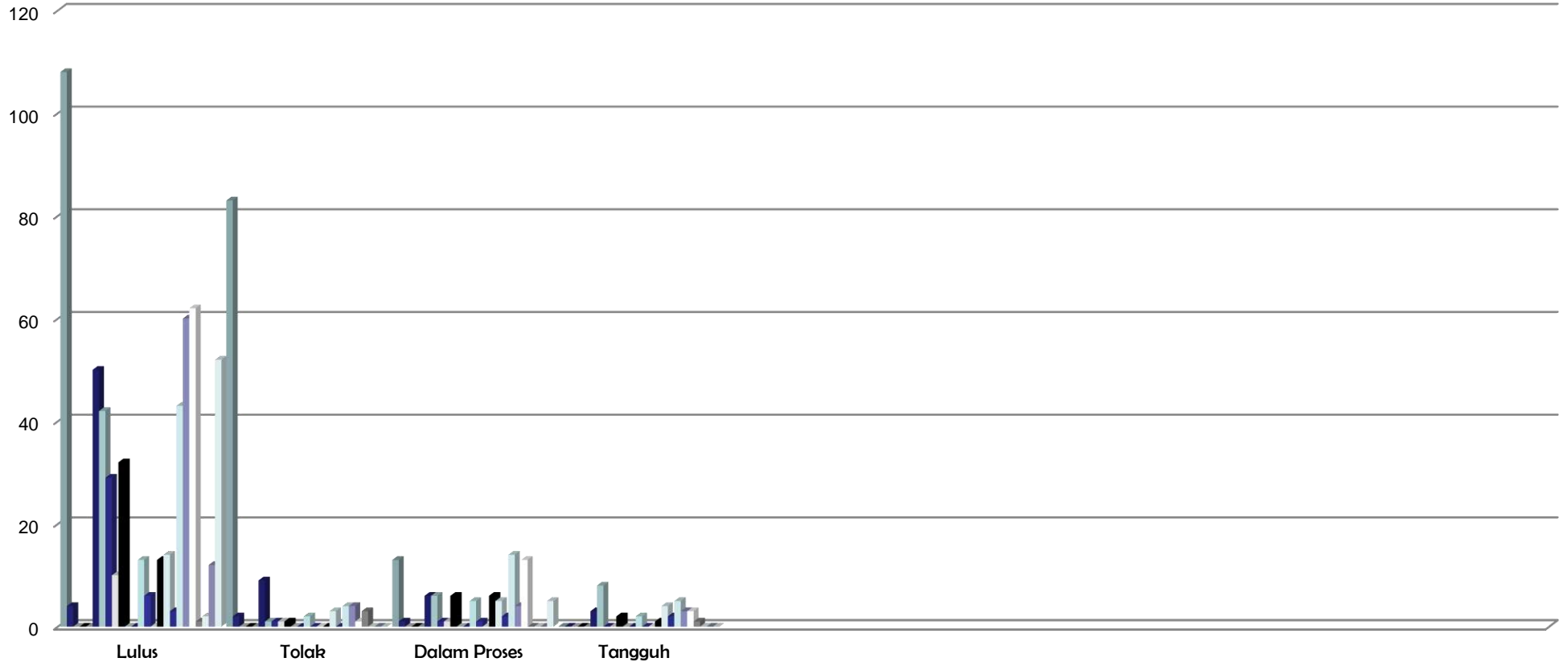


**JUMLAH PERMOHONAN
KEBENARAN MERANCANG (KM) / PEMAJUAN TANAH & BANGUNAN
BULAN DISEMBER 2025**



- Permohonan tanah (ulasan)
- Permohonan pecah bahagian tanah (ulasan)
- Permohonan lanjut tempoh pajakan (ulasan)
- Rumah Sesebuah 1 Tingkat
- Rumah Kedai / Kedai Pejabat
- Stesyen Minyak
- Hostel
- Rumah Pangsa
- Lain-Lain
- Jalan perparitan & kerja tanah
- Pemutihan (Rumah Sesebuah)
- Aktiviti Pertanian
- Pelan Pinta Ukur / Pre-com
- Permohonan tukar penjenisan / syarat (ulasan)
- Permohonan cantuman tanah (ulasan)
- Pelan Susunatur (Pemajuan Tanah)
- Rumah Sesebuah 2 Tingkat
- Kilang / Gudang / Bengkel
- Kompleks Terminal Bas
- Taska / Tadika / Pusat Jagaan
- Pindaan / tambahan
- Menara Telekomunikasi
- Pemutihan (Kilang)
- Perlombongan Koalin
- Pernomboran & Penamaan Taman

JUMLAH KELULUSAN KEBENARAN MERANCANG (KM) / PEMAJUAN TANAH & BANGUNAN BAGI BULAN DISEMBER 2025



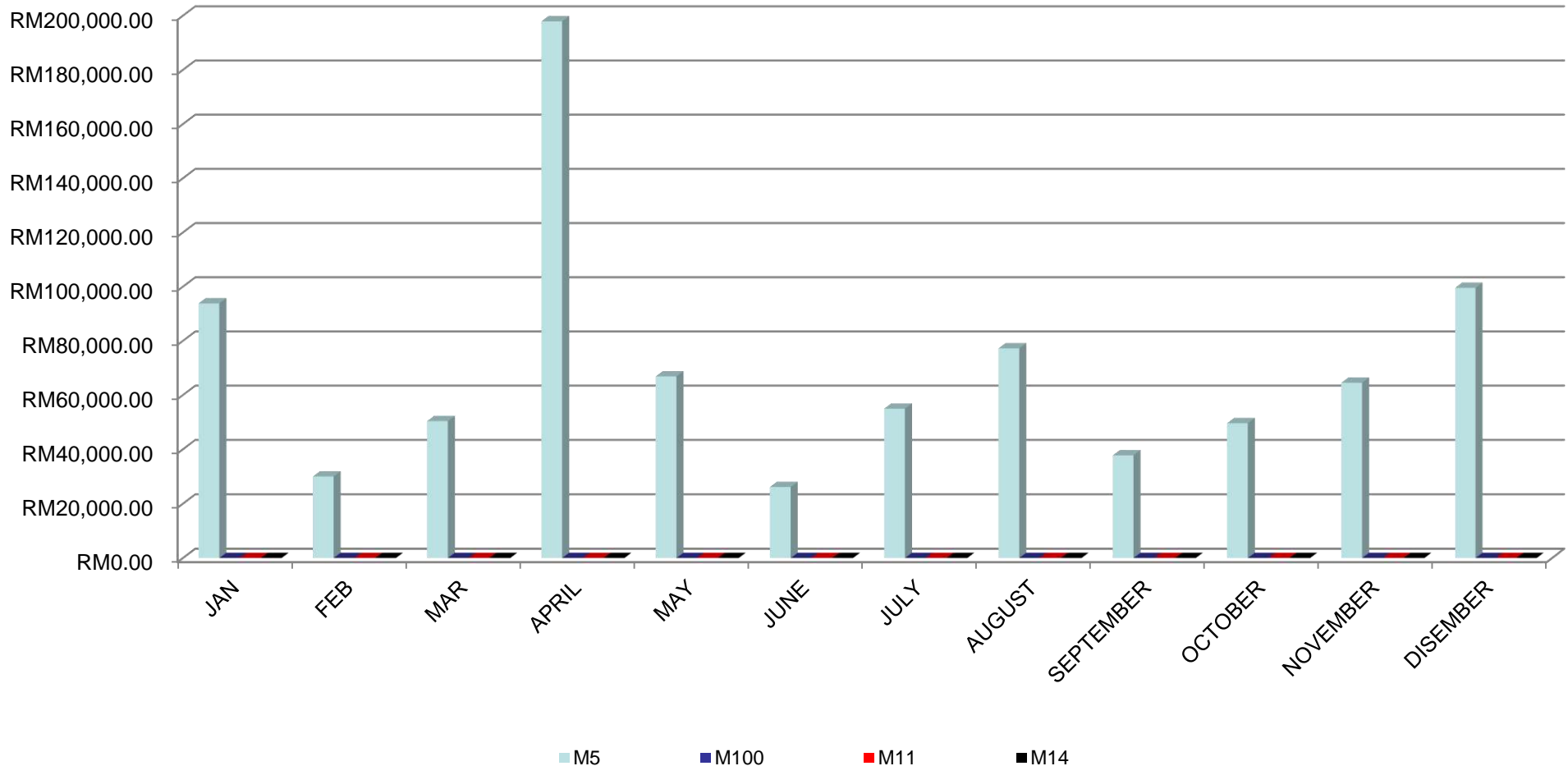
- Permohonan tanah (ulasan)
- Permohonan pecah bahagian tanah (ulasan)
- Permohonan lanjut tempoh pajakan (ulasan)
- Rumah Sesebuah 1 Tingkat
- Rumah Kedai / Kedai Pejabat
- Stesyen Minyak
- Hostel
- Rumah Pangsa
- Lain-Lain
- Jalan perparitan & kerja tanah
- Pemutihan (Rumah Sesebuah)
- Aktiviti Pertanian
- Permohonan tukar penjenisan / syarat (ulasan)
- Permohonan cantuman tanah (ulasan)
- Pelan Susunatur (Pemajuan Tanah)
- Rumah Sesebuah 2 Tingkat
- Kilang / Gudang / Bengkel
- Kompleks Terminal Bas
- Taska / Tadika / Pusat Jagaan
- Pindaan / tambahan
- Menara Telekomunikasi
- Pemutihan (Kilang)
- Perlombongan Koalin
- Pernomboran & Penamaan Taman

**JUMLAH KUTIPAN FEE PERMOHONAN
KEBENARAN MERANCANG (KM) / PEMAJUAN TANAH & BANGUNAN
BULAN DISEMBER 2025**

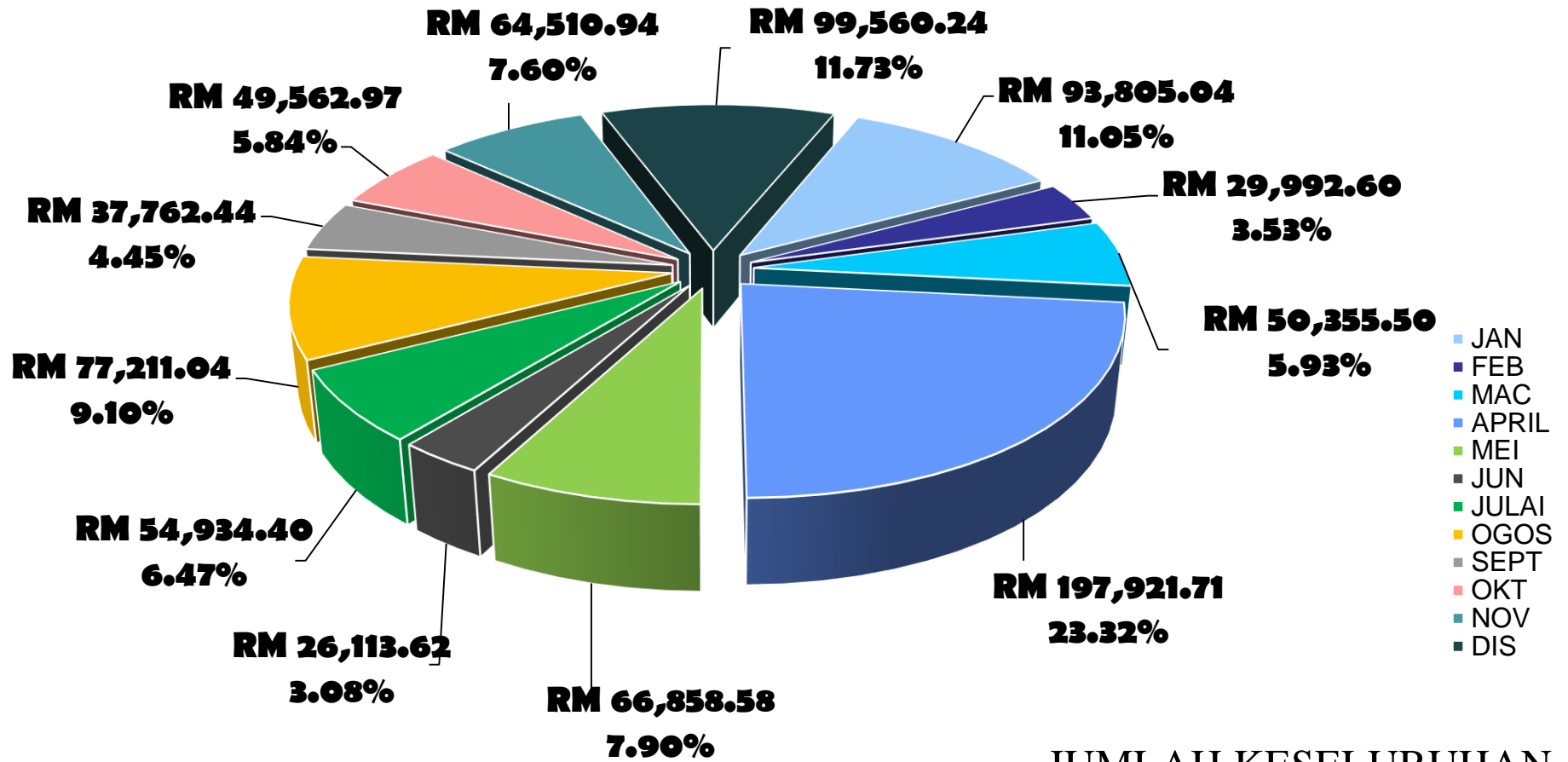
KOD	JAN (RM)	FEB (RM)	MAC (RM)	APR (RM)	MEI (RM)	JUN (RM)	JUL (RM)	OG\$ (RM)	SEPT (RM)	OKT (RM)	NOV (RM)	DIS (RM)	JUM (RM)
M5													
Susunatur	71,535.04	25,177.60	39,512.70	187,326.71	48,018.60	13,113.62	47,554.40	70,566.04	35,027.44	37,292.97	44,996.94	48,266.51	668,388.57
Pinta ukur	1,000.00	750.00	1,250.00	1,750.00	500.00	750.00	2,000.00	1,000.00	1,500.00	2,000.00	1,000.00	1,250.00	14,750.00
Bangunan/J&P /KT/Institusi	21,270.00	3,315.00	7,842.80	8,595.00	16,839.98	12,250.00	5,380.00	5,645.00	1,235.00	9,270.00	17,514.00	49,943.73	159,100.51
Nama taman/jalan	-	750.00	1,750.00	250.00	1500.00	-	-	-	-	1,000.00	1,000.00	100.00	6,350.00
M100 Nombor rumah	-	-	-	-	-	-	-	-	-	-	-	-	-
M11 Perkhidmatan lain	-	-	-	-	-	-	-	-	-	-	-	-	-
M14 Jualan borang cetak	-	-	-	-	-	-	-	-	-	-	-	-	-
M221 Jualan dokumen & pelan	-	-	-	-	-	-	-	-	-	-	-	-	-
JUMLAH	93,805.04	29,992.60	50,355.50	197,921.71	66,858.58	26,113.62	54,934.40	77,211.04	37,762.44	49,562.97	64,510.94	99,560.24	848,589.08

KOD	JAN (RM)	FEB (RM)	MAC (RM)	APR (RM)	MEI (RM)	JUN (RM)	JUL (RM)	OG\$ (RM)	SEPT (RM)	OKT (RM)	NOV (RM)	DIS (RM)	JUM (RM)
M211 Caj sumbangan saliran	7,944.00	44,964.00	29,610.00	-	92,376.00	32,334.00	395,490.00	835,470	56,520.00	2,472,360.00	9,000.00	48,612.00	4,024,680.00
M255 Caj pemajuan	-	-	1,104,000.00	-	-	230,500.00	500,000.00	-	-	130,000.00	-	-	1,964,500.00

JUMLAH KUTIPAN FEE PERMOHONAN KEBENARAN MERANCANG (KM) / PEMAJUAN TANAH & BANGUNAN BAGI BULAN DISEMBER 2025

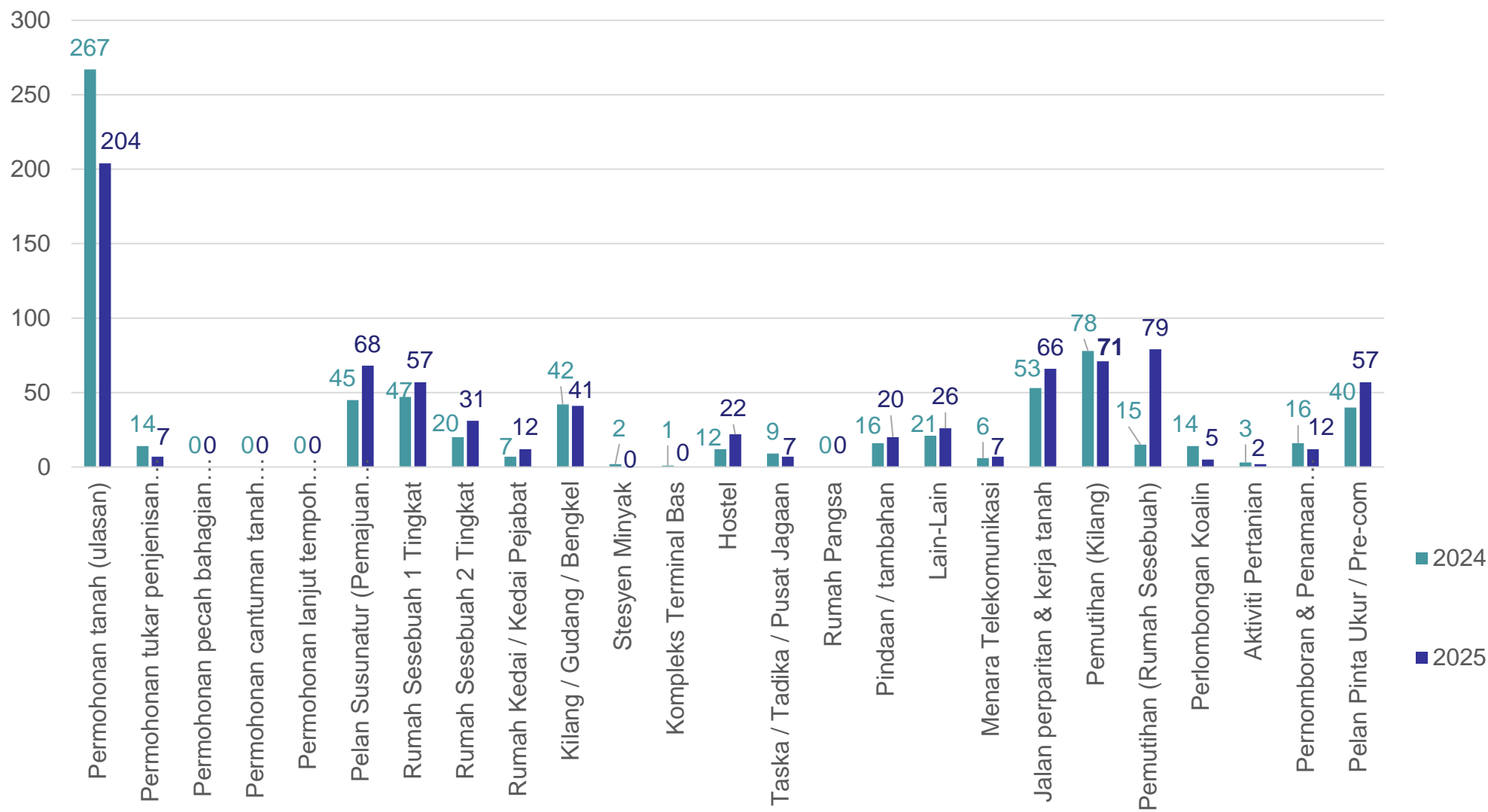


JUMLAH KESELURUHAN KUTIPAN FEE PERMOHONAN KEBENARAN MERANCANG (KM) / PEMAJUAN TANAH & BANGUNAN MENGIKUT BULAN (2025)

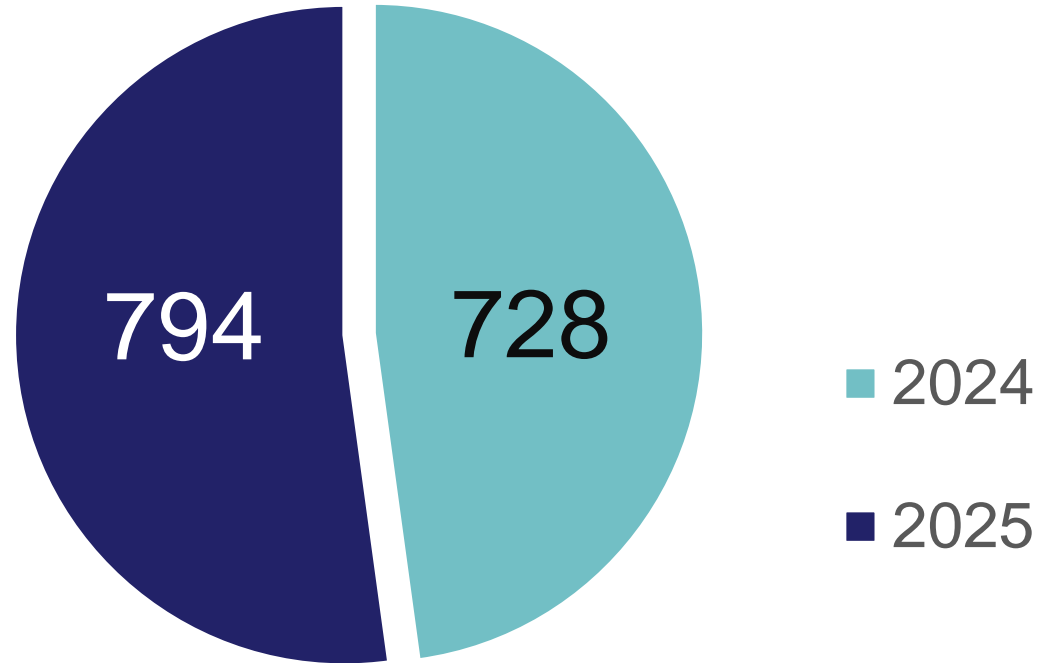


JUMLAH KESELURUHAN
RM 848,589.08

JUMLAH PERMOHONAN KEBENARAN MERANCANG (KM) / PEMAJUAN TANAH & BANGUNAN BAGI TAHUN 2024 & TAHUN 2025



**JUMLAH KESELURUHAN PERMOHONAN
KEBENARAN MERANCANG (KM) / PEMAJUAN TANAH & BANGUNAN
BAGI TAHUN 2024 & TAHUN 2025**





LAPORAN PENCAPAIAN BAHAGIAN LANDSKAP

BAGI TAHUN - 2025

(JANUARI - DISEMBER)

RINGKASAN LAPORAN SEMAIAN, PENANAMAN, PEMANGKASAN POKOK TEDUHAN DAN PELUPUSAN POKOK

BIL	PERKARA	JAN	FEB	MAC	APRIL	MEI	JUN	JUL	OGOS	SEPT	OKT	NOV	DIS	JUM
1	SEMAIAN													
1.1	Semaian anak pokok (nursery MDBG)	0	779	319	270	150	460	1348	1708	1845	2958	0	583	10420
1.2	Semaian anak pokok bunga raya	133	0	100	0	0	0	0	38	600	466	0	0	1337
2	PENANAMAN													
2.1	Penanaman pokok teduhan (Tindakan MDBG)*	0	0	0	0	0	0	0	0	0	5	15	57	77
2.2	Penanaman pokok bunga / renik	0	356	0	66	23	0	150	980	690	1522	300	3163	7250
2.3	Penanaman pokok Bunga Raya	0	0	0	0	0	160	350	80	0	580	120	139	1429
2.4	Penanaman pokok teduhan (Jbtn./ Agensi Kerajaan)	0	0	0	0	0	0	0	0	0	0	0	0	0
2.5	Penanaman pokok teduhan (Gotong-royong)	0	0	0	0	0	0	0	0	0	0	0	0	0
2.6	Penanaman pokok teduhan (Pemaju Perumahan)	310	0	0	0	67	118	0	0	0	0	0	59	554
2.7	Penanaman pokok Palma (Pemaju Perumahan)	46	0	0	0	44	130	0	13	0	0	0	0	233
2.8	Penanaman pokok bunga/renik (Sumbangan MDBG kpd Jbtn/Agensi/Komuniti)	0	0	5	0	100	0	190	0	0	0	0	50	345
2.9	Penanaman pokok Bunga Raya (Sumbangan MDBG kpd Jbtn/Agensi/Komuniti)	0	0	0	0	0	0	30	100	0	0	0	50	180
3	POKOK TEDUHAN													
3.1	Pemangkasan pokok teduhan	56	50	92	174	179	83	93	21	98	28	228	409	1511
3.2	Menebang / Melupus pokok	3	2	9	2	7	9	39	21	11	17	4	15	139

LAPORAN PENANAMAN, PEMANGKASAN DAN PENEBAHAN POKOK DISEMBER 2025

1.1 . SEMAIAN

BIL	TARIKH	JENIS POKOK / ANGGARAN KOS	TEMPAT	BILANGAN POKOK
1	02.12.2025	IXORA CHINENSIS	TAPAK SEMAIAN MDBG	174
2	03.12.2025	DURANTA ERECTA VARIEGATA	TAPAK SEMAIAN MDBG	155
3	08.12.2025	MAHKOTA PUTERI	TAPAK SEMAIAN MDBG	21
4	09.12.2025	TRADESCANTIA SPATHACEA (RIO)	TAPAK SEMAIAN MDBG	45
5	10.12.2025	ALTERNANTHERA BRASSILANA	TAPAK SEMAIAN MDBG	70
6	11.12.2025	PSIONA ALBA (MENGKUDU SIAM)	TAPAK SEMAIAN MDBG	115
7	11.12.2025	SPIDER LILY - GOLDEN	TAPAK SEMAIAN MDBG	3
			JUMLAH	583

1.2 PENANAMAN

BIL	TARIKH	JENIS POKOK	TEMPAT	BILANGAN POKOK
1	02.12.2025	JASMINE (STAR FLOWER)	TAMAN AWAM TANJAK	300
2	02.12.2025	CHINESE CROTON	TAMAN AWAM TANJAK	300
3	02.12.2025	CALATHEA LUTIA/ THAUMTOCOCCUS DANIELI	TAMAN AWAM TANJAK	100
4	03.12.2025	JASMINE (STAR FLOWER)	TAMAN AWAM CHANGKAT	300
5	03.12.2025	DURANTA ERECTA VARIEGATA	TAMAN AWAM TANJAK	7
6	03.12.2025	CALATHEA LUTIA/ THAUMTOCOCCUS DANIELI	TAMAN AWAM TANJAK	54
7	03.12.2025	LOROPETALUM	TAMAN AWAM TANJAK	50
8	03.12.2025	CORDYLINE FRUTICOSE /JENJUANG	TAMAN AWAM TANJAK	167
9	04.12.2025	RUELLA MACRANTHA	LAMPU ISYARAT SRI PENGKALAN	39
10	05.12.2025	HIBISCUS ROSA SINENSIS (BUNGA RAYA)	TAMAN AWAM TANJAK	139
11	05.12.2025	JASMINE (STAR FLOWER)	TAMAN AWAM TANJAK	300
12	05.12.2025	CALATHEA LUTIA/ THAUMTOCOCCUS DANIELI	TAMAN AWAM TANJAK	100
13	05.12.2025	FICUS BENJAMIN/ ARA BERINGIN	TAMAN AWAM TANJAK	300
14	05.12.2025	CRINUM XANTHOPYLLUM/ SPIDER LILY	TAMAN AWAM TANJAK	52
15	05.12.2025	ROSEA VARIEGATA	TAMAN AWAM TANJAK	8
16	06.12.2025	FICUS BENJAMIN/ ARA BERINGIN	PADANG SLOP	189
17	08.12.2025	JASMINE (STAR FLOWER)	RUMAH LAT	122
18	08.12.2025	LOROPETALUM	BYPASS BEMBAN	269
19	10.12.2025	CHINESE CROTON	BYPASS SIPUTEH	246
20	10.12.2025	LOROPETALUM	BYPASS SIPUTEH	268
21	10.12.2025	LEOPARD TREE	BYPASS SIPUTEH	10
22	10.12.2025	SALIX BABYLONICA	TAMAN AWAM TANJAK	6
23	11.12.2025	LEOPARD TREE	BYPASS SIPUTEH	9
24	11.12.2025	SALIX BABYLONICA	TAMAN AWAM TANJAK	9
25	15.12.2025	BUCIDA	JALAN PUSING	3
26	17.12.2025	LEOPARD TREE	BYPASS SIPUTEH	2
27	17.12.2025	SALIX BABYLONICA	JALAN IPOH LUMUT	5
28	17.12.2025	SALIX BABYLONICA	JALAN PUSING	5
			JUMLAH	3359

1.3 SUMBANGAN KPD JB TN / AGENSI / KOMUNITI

BIL	TARIKH	JENIS POKOK	TEMPAT	BILANGAN POKOK
1	11.12.2025	IXORA COCCINA	MASJID KG. SG. TERAP	25
2	11.12.2025	HIBISCUS ROSA SINENSIS (BUNGA RAYA)	MASJID KG. SG. TERAP	50
3	11.12.2025	MAHKOTA PUTERI	MASJID KG. SG. TERAP	25
			JUMLAH	100

1.4 PEMANGKASAN

BIL	TARIKH	JENIS POKOK	TEMPAT	BILANGAN POKOK
1	04.12.2025	KELAT PAYA	TAMAN ORKID	10
2	05.12.2025	KELAT PAYA	TAMAN ORKID	13
3	05.12.2025	SEMARAK API	JALAN GOPENG	19
4	08.12.2025	SEMARAK API	INDUSTRI PENGKALAN 2	1
5	08.12.2025	AKASIA	SK SERI JAYA	3
6	10.12.2025	SEMARAK API	KAWASAN PERINDUSTRIAN BEMBAN	55
7	11.12.2025	SEMARAK API	KAWASAN PERINDUSTRIAN BEMBAN	50
8	12.12.2025	BULUH	TAMAN AWAM CHANGKAT	3
9	12.12.2025	SEMARAK API	TAMAN AWAM CHANGKAT	1
10	15.12.2025	SEMARAK API	KAWASAN PERINDUSTRIAN BEMBAN	53
11	16.12.2025	SEMARAK API	KAWASAN PERINDUSTRIAN BEMBAN	52
12	17.12.2025	SEMARAK API	KAWASAN PERINDUSTRIAN BEMBAN	64
13	18.12.2025	KELAT PAYA	JALAN ILMU	56
14	23.12.2025	POKOK MANGGA	DESA PELANCUNGAN	3
15	24.12.2025	KETAPANG	JALAN NALLA, TRONOH	1
16	29.12.2025	BULUH	TAMAN BEMBAN RAYA	2
17	29.12.2025	KELAT PAYA	TAMAN PINJI PERDANA	1
18	30.12.2025	TEMBUSU	TAMAN TEJA	1
19	30.12.2025	GETAH	TAMAN TEJA	2
20	31.12.2025	SEMARAK API	TAMAN BATU GAJAH PERDANA	19
			JUMLAH	409

1.5 PENEBAANGAN / PELUPUSAN SISA POKOK

BIL	TARIKH	JENIS POKOK	TEMPAT	BILANGAN POKOK
1	19.12.2025	KAYU MANIS	TAMAN RAIA MESRA	2
2	19.12.2025	PAYUNG INDONESIA	TAMAN RAIA MESRA	1
3	23.12.2025	POKOK PULAI	TAMAN AWAM CHANGKAT	1
4	23.12.2025	ACALIFA	TAMAN BATU GAJAH PERDANA	1
5	24.12.2025	SEMARAK API	JALAN NALLA, TRONOH	1
6	26.12.2025	AKASIA	KAWASAN PERINDUSTRIAN PENGKALAN 2	4
7	29.12.2025	AKASIA	TAMAN MAS BEMBAN	3
8	29.12.2025	GETAH	TAMAN MAS BEMBAN	1
9	29.12.2025	BULUH	TAMAN BEMBAN RAYA	1
			JUMLAH	15

KERJA-KERJA PENYELENGGARAAN POKOK



TAMAN ORKID PADA 05.12.2025



KWSN PERINDUSTRIAN PENGKALAN 2 PADA 08.1.2025



TAMAN SERI RAIJA PADA 19.12.2025



TAMAN SAUJANA HARMONI PADA 22.12.2025



JALAN NALLA, TRONOH PADA 24.12.2025



TAMAN TEJA, TG. TUALANG PADA 30.12.2025

KERJA-KERJA PENYELENGGARAAN LANDSKAP



TAMAN TANJAK PADA 05.12.2025



TAMAN TANJAK PADA 05.12.2025



TAMAN TANJAK PADA 02.12.2025



TAMAN TANJAK PADA 10.12.2025



JALAN PUSING PADA 15.12.2025



LAMPU ISYARAT KG.PISANG PADA
16.12.2025

TERIMAAN ADUAN TAHUN 2025

BIL	ADUAN AWAM	JAN	FEB	MAC	APRIL	MEI	JUN	JUL	OGOS	SEPT	OKT	NOV	DIS	JUM
1	Pokok Berbahaya	7	8	12	8	8	6	20	13	7	12	6	17	124
2	Alat Permainan (Rosak)	0	0	0	0	0	3	1	0	0	4	0	0	8
3	Padang	0	0	1	0	1	0	1	0	0	0	0	0	3

SENARAI ADUAN BULAN DISEMBER 2025

Bil.	NO. RUJ	TARIKH ADUAN	MAKLUMAT PENGADU	ADUAN	SELESAI	TIDAK SELESAI	CATATAN
1	PERAK.061695	01.12.2025	CHAN ZHI GIAN 42, JALAN RUSA, TAMAN BATU GAJAH, 31000 BATU GAJAH. TEL: 018-5777042	POKOK MANGANGGU JALAN	SELESAI		
2	PERAK.061663	01.12.2025	ZAKARIA BIN KASIM NO. 28, LALUAN RAIA MESRA 1, TAMAN RAIA MESRA, 31300 KG. KEPAYANG TEL: 017-5008479	POKOK MATI TUMBANG DAN WAYAR SANGKUT DICELAH POKOK TERSEBUT	SELESAI		
3	PERAK.061726	02.12.2025	MUHAMAD AMIR BIN ISMAIL NO.3, JALAN SAUJANA 4 TAMAN SAUJANA HARMONI, 31000 BATU GAJAH. TEL: 019-5212320	TEBANG POKOK MATI	SELESAI		
4	PERAK.061805	03.12.2025	MOHD ANAS BIN MOHD MUSTAFA BATU 7, KG. KEPAYANG SUNGAI RAIA, 31300 KG. KEPAYANG TEL: 011-59293630	POKOK BESAR MEMBAHAYAKAN PERUMAHAN PENDUDUK			BUKAN POKOK DI BAWAH SELIAAN MDBG

Bil.	NO. RUJ	TARIKH ADUAN	MAKLUMAT PENGADU	ADUAN	SELESAI	TIDAK SELESAI	CATATAN
5	PERAK.061839	03.12.2025	ZAKARIA BIN KASIM NO.28, LALUAN RAIA MESRA 1, TAMAN RAIA MESRA, 31300 KG. KEPAYANG. TEL: 017-5008479	POKOK TUMBANG DI LALUAN MESRA 10	SELESAI		
6	PERAK.062084	09.12.2025	FELIX SURESH NO.5, LALUAN INDAH 3 TAMAN INDAH 31000 BATU GAJAH	POKOK TUMBANG – LALUAN JALAN BLOCK	SELESAI		
7	PERAK.062039	09.12.2025	THEIVANAI A/P PERUMAL NO. 44, JALAN JOHAN 2/4, ESTATE PERINDUSTRIAN PENGKALAN 2, 31550 PUSING. TEL: 017-5396325	TEBANG POKOK YANG REPUT DEPAN KILANG	SELESAI		
8	PERAK.061937	09.12.2025	KHOR AH LAK NO. 1210, KAMPUNG BARU SG. DURIAN, 31800 TANJUNG TUALANG. TEL: 016-5457634	POKOK BESAR MENGHAMPIRI RUMAH			BUKAN POKOK DIBAWAH SELIAAN MDBG
9	PERAK.061880	09.12.2025	MAKLUMAT DISULITKAN	POKOK SUDAH TUMBANG			BUKAN POKOK DIBAWAH SELIAAN MDBG

Bil.	NO. RUJ	TARIKH ADUAN	MAKLUMAT PENGADU	ADUAN	SELESAI	TIDAK SELESAI	CATATAN
10	PERAK.061967	09.12.2025	MOHAMAD ALIF NO.23, LALUAN 7, TAMAN RAIJA PERDANA, 31300KG. KEPAYANG. TEL: 012-5764251	POKOK BESAR			AKAN DILAKSANAKAN SECARA KONTRAK PADA TAHUN 2026
11	PERAK.062096	09.12.2025	LEONG MENG SUM NO.83, LALUAN BG PERDANA 4 TAMAN BATU GAJAH PERDANA 31550PUSING TEL: 012-7160865	TEBANG POKOK	SELESAI		
12	PERAK.062155	11.12.2025	PHAN LI SAN NO. 31, PSRN PERDANA 2, TAMAN PINJI PERDANA, 31500LAHAT. TEL: 011-26694998	PERMOHONAN PENEANGAN POKOK	SELESAI		
13	PERAK.062512	18.12.2025	MOHD FIRDAUS BIN ZAMANI 584, JALAN J13, FASA 6 TAMAN MELAWATI 53100WILAYAH PERSEKUTUAN TEL: 017-4565248	PENEANGAN POKOK DI HAPADAN RUMAH	SELESAI		
14	PCB.350843	22.12.2025	THEVANAI A/P PERUMAL NO. 44, JALAN JOHAN 2/4, ESTATE PERINDUSTRIAN PENGKALAN 2, 31550 PUSING. TEL: 017-5396325	TEBANG POKOK YANG REPUT DEPAN KILANG	SELESAI		

Bil.	NO. RUJ	TARIKH ADUAN	MAKLUMAT PENGADU	ADUAN	SELESAI	TIDAK SELESAI	CATATAN
15	PERAK.062679	23.12.2025	PUSAT KHIDMAT ADUN TRONOH NO. 43, JALAN BARU, PEKAN TRONOH, 31750 TRONOH, PERAK TEL: 0146846833	ADUAN AGAR MENCANTAS POKOK YANG BERADA DI LALUAN TRONOH HIJAU 12			DALAM TINDAKAN
16	PERAK.062994	29.12.2025	PERCEPTIVE PROFILE SDN BHD PT 19251, PRSN. BATU GAJAH PERDANA 10, TMN. PERINDUSTRIAN BATU GAJAH PERDANA. TEL: 0125856891	POKOK HAMPPIR TUMPANG			DALAM TINDAKAN
17	PERAK.063111	31.12.2025	KHAIRUDDIN BIN LATEH NO 21 LALUAN DESA TRONOH JAYA 11, TAMAN DESA TRONOH JAYA, 31750 TRONOH. TEL: 01121543081	POKOK MATI			DALAM TINDAKAN

RINGKASAN LAPORAN PERMOHONAN PELAN LANDSKAP TAHUN 2025

BIL	PERKARA	JAN	FEB	MAC	APRIL	MEI	JUN	JUL	OGOS	SEPT	OKT	NOV	DIS	JUMLAH
1.	PELAN LANDSKAP	0	1	0	3	0	3	0	5	1	1	1	4	19



MAJLIS DAERAH BATU GAJAH

LAPORAN JABATAN / UNIT BULAN DISEMBER 2025

9	JABATAN KESIHATAN AWAM & PERKHIDMATAN PERBANDARAN
----------	--

LAPORAN AKTIVITI BAHAGIAN KESIHATAN AWAM & PERKHIDMATAN PERBANDARAN TAHUN 2025

BIL	KATEGORI LORI	PERKARA	JAN	FEB	MAC	APR	MEI	JUN	JUL	OGS	SEP	OKT	NOV	DIS	JUMLAH
BERAT PELUPUSAN SISA PEPEJAL DI TAPAK PELUPUSAN MDBG (TAN)															
MAJLIS DAERAH BATU GAJAH															
1	KOMPAKTOR	MDBG : AJR 7748	4.44		9.46	10.80	5.74	4.32	1.90	8.22	66.55	8.38		6.76	126.57
2		MDBG : AJR 1761													0.00
3		MDBG : AJR 1746	5.10	0.74	7.10	2.16		0.12	0.14		55.86	2.70	3.47	0.18	77.57
4	RORO	MDBG : AJL 1069	33.15	63.24	10.70	8.34	28.88	25.02	24.04	48.86	79.88	24.18	12.85	136.23	495.37
5		MDBG : AJN 2961	159.58	136.65	125.46	150.19	156.89	157.28	176.63	104.28	153.06	184.90	158.36	93.56	1,756.84
6		MDBG : AJQ 4304									49.13				49.13
7	TIPPER	MDBG : AJP 1856								0.22	18.18	0.60		3.04	22.04
8		MDBG : AFN 8578									21.64				21.64
9	KITAR SEMULA	MDBG : WLT 8905	0.37												0.37
KONTRAK / SWASTA															
10	KOMPAKTOR KONTRAK	ANF 6030	61.74		217.18	329.02	236.36	80.50	256.80	203.08	84.68	336.12	219.18		2,024.66
11		BKA 3036	185.37	223.20	267.22	11.97									687.76
12		BKA 3063					198.40	182.37	265.15	261.64	238.94	232.23	166.61	141.71	1,687.05
13		BLB 6838	84.70	86.66											171.36
14		BND 4198			251.75	216.79	60.57	249.84	264.20	158.36	10.92				1,212.43
15		BNK 2735	58.83		119.25	169.04	112.24	99.35	182.75	152.59	21.54			111.18	1,026.77
16		BNL 3037	290.12	216.57	52.97	249.41	278.78	43.16	7.94	4.00	179.36	162.25	194.24	212.60	1,891.40
17		BNY 4078	33.18				70.48						90.46	48.56	242.68
18		KFU 443	275.03	242.90	67.32	41.40	271.47	271.47	290.62	290.02	252.53	264.10		158.24	2,425.10
19		PMB 7106	105.87	88.14	116.80	96.46	105.42	83.46	104.20	91.22	89.88	84.39	75.45	77.86	1,119.15
20		PPG 2002	230.40	221.05	254.58	261.14	235.16	228.81	270.02	235.59	245.52	263.26	231.64	281.30	2,958.47
21		SAC 8164 D		13.70	222.52	252.95					59.49	49.52	274.48	161.02	1,033.68
22		WA 485U	85.00	35.45	42.82	8.82					224.88	295.75	248.46	259.78	1,200.96
23	WYC 8805	186.58	273.40	132.20			414.58	83.72	109.34	217.96			285.25	1,703.03	
24	RORO KONTRAK	SD 2807 M	409.78	329.06	322.32	329.87	228.13	175.07	22.59					1,816.82	
25	LORI SWASTA	AAA 5570	7.68												7.68
26		AHY 4066			1.00										1.00
27		AJR 7368								1.22	2.32	1.11	1.00		5.65
28		AKG 4888	16.16	12.69	17.97	8.20	6.62	2.28	5.18	9.45	5.28	3.10	2.00	1.04	89.97
29		AKW 1189				25.50	152.55	174.77	222.97	196.74	238.60	240.03	230.56	297.78	1,779.50
30		AKX 6555									8.00				8.00
31		ALN 6006										5.74			5.74
32		ALS 1616				8.36									8.36
33		BHY 9247							93.98	86.39	94.22	103.65	68.18	117.10	563.52
34		JV 5263		7.88											7.88
35		RV 8301	20.03	13.61					1.00	2.26	3.17	2.00			42.07
36		VME 660	4.00	5.08	4.08	4.45	10.78	8.18	8.51	4.14	8.82	10.60	4.41	6.68	79.73
37		WFY 9737	1.00	1.00											2.00
38		WHC 6939	2.00	1.00		1.75		1.14	2.00						7.89
39		WLT 461					1.00								1.00
40		WT 9392							1.00	2.00					3.00
41		WVE 2500							2.14						2.14
42	KOMPAKTOR SWASTA	KFR 3744	44.83	47.18	46.12	51.86	50.68	47.18	62.14	65.48	53.78	62.44	58.86	65.60	656.15

43		AFF 8227				2.56	5.26	1.34							9.16
44		AHH 7254	4.85	12.15	7.34										24.34
45		AHH 7848	19.28	16.03	20.44	29.30	10.60	1.48	11.98	5.82	9.32		4.16		128.41
46		AHP 3038	9.10		1.44	1.66	9.66	2.98		7.00	17.94		2.40	1.65	53.83
47		AHQ 5198	7.16	8.08	18.22	5.48	24.07	20.22							83.23
48		AHU 7468	4.06	5.40	2.00	1.00	3.56	1.82		2.42					20.26
49		AJW 9833	66.33	38.33	63.77	49.44	66.41	49.98	97.54	46.98	49.24	61.24	86.60	82.67	758.53
50		AJX 7245	33.04	78.10	52.37	52.55	27.85	16.58	15.36	13.56	38.56	43.97	24.22	26.64	422.80
51		AKG 9138	11.78	3.84	5.44	6.82	7.72	2.48	4.10	5.56	3.04	8.18	8.38	5.94	73.28
52		AKP 2386									1.58				1.58
53		AKT 6099	7.98	4.14	3.48		7.64								23.24
54		AKV 2772	2.00		3.00		1.00		3.04		5.88				14.92
55		ANK 6099								1.18					1.18
56		ALP 2593	39.60	28.67	3.92	1.74	8.86	16.02	14.44	3.86	19.78	19.94	23.70	11.58	192.11
57		AML 9138						2.58					5.12		7.70
58		AMV 6099		7.11	1.00	5.00	2.00	1.00	3.58						19.69
59		ANC 9178	45.09	26.14	34.44	28.13	13.34	7.80	1.00	5.52	23.69	45.16	61.54	68.30	360.15
60		ANU 9178			16.53	8.26	6.89	9.58	14.70	12.58	16.56	9.78	6.88	14.06	115.82
61	RORO SWASTA	APC 6720											1.00	8.86	9.86
62		BHM 1075	3.36	1.78	1.66										6.80
63		BHP 2018			1.44			2.50	2.74	3.30	1.60	1.06	1.40	1.18	15.22
64		BLX 3353	4.60	6.36	5.00	3.00	5.80	14.48	7.30	7.20	6.78	8.44	1.00		69.96
65		FD 3581				4.92									4.92
66		JHA 8552	2.88		3.82	2.22		14.54	11.02	9.64	18.80	14.00	2.94	20.49	100.35
67		KAD 9873				2.94									2.94
68		PHY 8919	21.06	11.52	6.22	12.74	28.52	51.98	56.84	38.67	46.40	44.25	19.13	13.60	350.93
69		PLN 8667						4.53	5.74	5.56	5.02	1.78		1.00	23.63
70		RAR 9593	17.90	13.44	3.26			3.26	11.38	15.24	20.12	1.00			85.60
71		VHK 4999								4.86					4.86
72		W 7754 G		7.68	12.04	3.08	4.94	3.95	12.47	21.46	3.70	8.88	12.61	17.37	108.18
73		W 7667 U									2.00				2.00
74		WA 8505 T	5.22	6.46	9.10	10.56	7.06	6.68	10.58	8.32		2.00	8.80		74.78
75		WA 9566 C	4.12	3.26	4.04	12.32	14.92	2.44		4.18				3.00	48.28
76		WC 9062 Q	16.52	40.48	22.14	21.61	9.35					37.56	68.78	78.30	294.74
77		WWL 5968	6.15	7.73	6.18	16.72	13.98	8.82	31.56	5.60	22.68	19.60	1.84	20.18	161.04
78		WGY 243								4.22	3.00	3.24	2.12	4.84	17.42
79		WPY 3678	19.04	15.66	12.82	18.36	16.28	16.08	20.07	19.64	19.34	19.40	15.96	19.58	212.23
80	PEJ TANAH	WCM 8254							2.72						2.72
81	KTM	AHG 959								6.14					6.14
JUMLAH BERAT KESELURUHAN (TAN)			2656.06	2361.56	2609.93	2538.89	2505.86	2516.16	2687.90	2292.52	2818.05	2684.53	2394.63	2868.87	30,934.96

BIL	KATEGORI LORI	PERKARA	JAN	FEB	MAC	APR	MEI	JUN	JUL	OGS	SEP	OKT	NOV	DIS	JUMLAH	
		BERAT PASIR TAMBAK DI TAPAK PELUPUSAN MDBG (TAN)														
1	PASIR TAMBAK	ABY 6996														
2		ACV 6918										12.16			12.16	
3		AGV 288											54.16			54.16
4		AGY 8511										34.76	34.08			68.84
5		AHC 962			60.76											60.76
6		AHQ 9381		238.44	194.94	186.32	257.06	117.42	368.76	176.74	313.24	221.78	230.56	465.02	441.26	3211.54
7		AHS 8756							59.18				77.68			136.86
8		AJM 2500							58.50	15.82			230.56			304.88
9		AJP 3141										141.02				141.02
10		AKG 783											12.82			12.82
11		AKK 2500											50.86			50.86
12		AKR 2500							72.76				77.76			150.52
13		ALK 5599				40.24	13.86									54.10
14		ALT 2002					672.90	999.63	251.08	494.18	993.42	700.78	421.30	924.94	495.66	5953.89
15		ANS 8957										211.08	148.70			359.78
16		BJX 9671										73.2				73.20
17		BKH 4266											118.10		86.68	204.78
18		BLD 8682											14.74	26.98		41.72
19		BMG 3034		84.56	57.16					354.46	891.82	119.02				1507.02
20		BMN 3962										104.62				104.62
21		BMU 9483											60.48			60.48
22		CEW 5008		147.24	80.06	109.02	88.42	114.62		43.78			107.00		118.64	808.78
23		DDW 5008		193.52	90.52	201.76	100.42	66.72	96.80				108.40		90.44	948.58
24		DEW 5008		64.1	113.90	201.9	70.36	17.20	305.56	89.72		75.86	49.50		190.32	1178.42
25		JEF 1444				114.34										114.34
26		JEF 7114					30.34									30.34
27		JHV 7114		193.98	848.71	791	324.66									2158.35
28		JKL 9905											14.46			14.46
29		KAN 4813											209.34		329.3	538.64
30		KAN 7533										67.78				67.78
31		KX 7024			49.00											49.00
32		LJM 2500											48.82			48.82
33		NAP 1939			18.94											18.94
34		NDW 5008		193.16	15.72	204.58	84.48	84.16	94.60							676.70
35		PDJ 992			85.30	247.13			197.56	48.30						578.29
36		PRA 7243		76.82												76.82
37		PRP 3092										21.7				21.70
38		RAW 5008													28.9	
39		SK 8682 E												27.62		27.62
40		TAY 7243		137.52												137.52
41		VCP 5854		78.94												78.94
42		VCW 5008		69.58	62.68	99.64	89.12	103.12	95.64						105.9	625.68
43		VEW 5008		138.34	95.96	187.72	17.64		96.12	87.18		76.16			115.8	814.92
44		WA 7604 R											146.90	42.76		189.66
45		WEW 6411			16.82											16.82
46		WEX 2500													105.88	
47		WFT 1438			266.28	225.08	383.2	14.76		137.68	15.42					1042.42

48	WVE 2500						70.26				522.62		263.08	855.96
49	WVE 5668	159.56												159.56
JUMLAH BERAT KESELURUHAN (TAN)		1115.00	1615.01	2096.29	1749.26	1502.87	1766.82	1447.86	2213.90	1847.76	2751.00	1487.32	2371.86	21964.95

LAPORAN KES BERJANGKIT

BIL	PERKARA	LAPORAN KES PENYAKIT BERJANGKIT DEMAM DENGGI TAHUN 2025												
		JAN	FEB	MAC	APR	MEI	JUN	JUL	OGS	SEP	OKT	NOV	DIS	JUMLAH
	KAWASAN OPERASI													
1	Batu Gajah	0	1	3	0	0	0	9	3	1	0	0	0	17
2	Pusing	0	1	0	0	0	0	0	0	0	0	0	0	1
3	Siputeh	0	0	0	1	0	0	1	0	0	0	0	0	2
4	Tg. Tualang	0	1	0	1	0	0	0	1	1	0	0	0	4
5	Tronoh	0	1	0	0	0	0	0	0	0	0	0	2	3
6	Kg. Kepayang	0	0	4	0	0	0	0	0	0	0	0	0	4
7	Simpang Pulai	0	3	0	1	0	0	0	1	0	0	0	0	5
	JUMLAH KES	0	7	7	3	0	0	10	5	2	0	0	2	36
	LUAR KAWASAN OPERASI	0	0	0	0	0	0	0	0	0	0	0	0	0
	JUMLAH KES	0	0	0	0	0	0	0	0	0	0	0	0	0
	JUMLAH KESELURUHAN KES	0	7	7	3	0	0	10	5	2	0	0	2	36

BIL	KAWASAN	LAPORAN KES PENYAKIT BERJANGKIT DEMAM DENGGI (PECAHAN KAWASAN OPERASI)												
		JAN	FEB	MAC	APR	MEI	JUN	JULAI	OGOS	SEPT	OKT	NOV	DIS	JUMLAH
	BATU GAJAH	0	1	3	0	2	0	9	3	1	0	0	0	19
1	Desa Changkat	0	0	1	0	0	0	0	1	0	0	0	0	2
2	Kpg Ara Payung	0	0	0	0	1	0	0	1	0	0	0	0	2
3	Taman Batu Gajah Perdana	0	0	0	0	1	0	0	0	0	0	0	0	1
4	Kg. Tersusun Sentang	0	1	0	0	0	0	0	0	0	0	0	0	1
5	Kg. Seri Mariah	0	0	1	0	0	0	0	1	0	0	0	0	2
6	Taman Bemban Raya	0	0	1	0	0	0	0	0	1	0	0	0	2
7	Kompleks CRRC	0	0	0	0	0	0	8	0	0	0	0	0	8
8	Dataran Bemban Jaya	0	0	0	0	0	0	1	0	0	0	0	0	1
	PUSING	0	1	0	0	1	0	0	0	0	0	0	0	2
1	Bandar Baru Puspa	0	1	0	0	0	0	0	0	0	0	0	0	1
2	Taman Pusing Sakura	0	0	0	0	1	0	0	0	0	0	0	0	1
	SIPUTEH	0	0	0	1	0	0	1	0	0	0	0	0	2
1	Bandar Baru Siputeh	0	0	0	0	0	0	0	0	0	0	0	0	0
2	Taman Siputeh Emas	0	0	0	0	0	0	1	0	0	0	0	0	1
	TRONOH	0	1	0	0	1	0	0	0	0	0	0	2	4
1	Taman Siputeh Permai	0	1	0	0	0	0	0	0	0	0	0	0	1
2	Kpg Baru Bali	0	0	0	0	1	0	0	0	0	0	0	0	1
3	Taman Tronoh Baru	0	0	0	0	0	0	0	0	0	0	0	1	1
4	Taman Tronoh Timah	0	0	0	0	0	0	0	0	0	0	0	1	1
	TG TUALANG	0	1	0	1	1	0	0	1	1	0	0	0	5
1	Taman Teja	0	1	0	0	0	0	0	0	0	0	0	0	1
2	Taman Tualang	0	0	0	1	0	0	0	1	0	0	0	0	2
3	Kpg Harewood	0	0	0	0	1	0	0	0	0	0	0	0	1
4	Pekan Tg Tualang	0	0	0	0	0	0	0	0	1	0	0	0	1
	KG KEPAYANG	0	0	4	0	0	0	0	0	0	0	0	0	4
1	Kg Kepayang	0	0	0	0	0	0	0	0	0	0	0	0	0
2	Taman Mesra Raia	0	0	0	0	0	0	0	0	0	0	0	0	0
3	Taman Raia Indah	0	0	4	0	0	0	0	0	0	0	0	0	4
	SIMPANG PULAI	0	3	0	1	0	0	0	1	0	0	0	0	5
1	Bandar Pulai Jaya	0	0	0	0	0	0	0	0	0	0	0	0	0
2	Taman Merawan Indah	0	0	0	0	0	0	0	1	0	0	0	0	1
3	Taman Seri Raia	0	2	0	0	0	0	0	0	0	0	0	0	2
4	Taman Indah	0	1	0	0	0	0	0	0	0	0	0	0	1
5	Kg Batu 5 Kg Kepayang	0	0	0	1	0	0	0	0	0	0	0	0	1
	LAHAT	0	0	0	0	0	0	0	0	0	0	0	0	0
1	Kg Changkat Larang	0	0	0	0	0	0	0	0	0	0	0	0	0
	JUMLAH KESELURUHAN KES	0	7	7	3	5	0	10	5	2	0	0	2	41

PENCAPAIAN AKTIVITI KAWALAN DENGGI 2025

PENCAPAIAN AKTIVITI PEMUSNAHAN TEMPAT PEMBIAKAN(PTP) 2025

BIL	AKTIVITI	JAN	FEB	MAC	APR	MEI	JUN	JUL	OGS	SEP	OKT	NOV	DIS	JUMLAH
1	PREMIS(DIPERIKSA)	0	11	42	3	0	11	15	10	15	17	10	20	154
2	PREMIS BERKUNCI	0	0	0	0	0	0	0	0	0	0	0	5	5
3	LOT KOSONG	0	0	0	0	0	0	0	0	0	0	0	0	0
4	PREMIS DIBUBUH ABATE (500 E)	0	0	0	0	0	0	0	0	0	0	0	20	20
5	BEKAS DIPERIKSA	0	7	28	10	0	7	12	15	8	15	7	20	129
6	EDARAN ABATE	0	0	4	0	0	11	12	10	15	17	10	20	99
7	EDARAN RISALAH	0	11	42	3	0	11	12	10	15	17	10	20	151
8	EDARAN BUNJUT	0	0	0	0	0	0	0	0	0	0	0	0	0
9	PREMIS DIBUBUH BUNJUT	0	0	0	0	0	0	0	0	0	0	0	0	0
10	TINDAKAN KOMPAUN	0	0	0	0	0	0	0	0	0	0	0	0	0

PENCAPAIAN AKTIVITI SEMBURAN KABUS / ULV 2025

BIL	AKTIVITI	JAN	FEB	MAC	APR	MEI	JUN	JUL	OGS	SEP	OKT	NOV	DIS	JUMLAH
1	PREMIS DISEMBUR LENGKAP	0	0	0	0	0	0	0	0	0	0	0	0	0
2	PREMIS DISEMBUR LUAR	0	0	0	0	0	0	0	0	0	0	0	1	1
	JUMLAH SEMBURAN	0	0	0	0	0	0	0	0	0	0	0	1	1

KAWALAN LILATI

BIL	AKTIVITI	JAN	FEB	MAC	APR	MEI	JUN	JUL	OGS	SEP	OKT	NOV	DIS	JUMLAH
1	THERMAL (FOGGING) / ULV	0	0	0	0	0	0	0	0	0	0	1	1	2
2	PERANGKAP (UNIT)	12	12	12	12	12	12	12	8	10	10	7	15	134
3	TANGKAPAN TIKUS (EKOR)	2	0	0	0	0	0	0	0	0	0	0	0	2

JENIS RACUN DIGUNAKAN

BIL	JENIS RACUN	JAN	FEB	MAC	APR	MEI	JUN	JUL	OGS	SEP	OKT	NOV	DIS	JUMLAH
		(ml)	(ml)	(ml)	(ml)	(ml)	(ml)	(ml)	(ml)	(ml)	(ml)	(ml)	(ml)	(ml)
1	MALATHION	0	0	0	0	0	0	0	0	0	0	0	0	0
2	SUMITHION	0	0	0	0	0	0	0	0	0	0	0	0	0
3	ACRID	0	0	0	0	0	0	0	0	0	0	0	0	0
4	AQUA RESIGEN	0	0	0	0	0	0	0	0	0	0	0	0	0
5	GHOKILAT	0	0	0	0	0	0	0	0	0	0	0	0	0
6	SPLIT	0	0	0	0	0	0	0	0	0	0	0	0	0
7	AEDES ULV	0	0	0	0	0	0	0	0	0	0	0	0	0
8	LAVATE 500E	0	0	0	0	0	0	0	0	0	0	0	0	0
9	RESIGEN	0	0	0	0	0	0	0	0	0	0	0	0	0
10	ABATE 1.0G (GRAM)	0	0	0	0	0	0	12	0	10	17	10	20	69
11	DELTACIDE	0	0	0	0	0	0	0	0	0	0	5	5	10

BIL	JENIS KESALAHAN	LAPORAN PENGELUARAN NOTIS KOMPAUN BAGI TAHUN 2025												
		JAN	FEB	MAC	APR	MEI	JUN	JULAI	OGOS	SEPT	OKT	NOV	DIS	JUMLAH
1	Akta Kerajaan Tempatan 1976 sek.81 (c)	0	0	0	0	0	0	2	0	0	0	1	0	3
2	Akta Kerajaan Tempatan 1976 sek.80	0	0	0	0	0	0	0	0	0	0	0	0	0
3	UUK Iklan 1986	0	0	0	0	0	0	0	0	0	0	0	0	0
4	UUK Perlesenan, Tred Dan Perniagaan 2017	0	0	0	0	0	0	0	0	0	0	0	0	0
5	UUK Penjaja 1981	0	0	0	0	0	0	0	0	0	0	0	0	0
6	UUK Pemungutan, Pembuangan & Pelupusan Sampah (MDBG) 1990	0	0	0	0	0	0	0	0	0	0	0	0	0
7	UUK Mencegah Kekotoran	0	0	0	0	0	0	0	0	0	0	0	0	0
8	UUK Penyeliaan Tempat Makanan 1984	0	0	0	0	0	0	0	0	0	0	0	0	0
9	UUK Rumah Urut 1984	0	0	0	0	0	0	0	0	0	0	0	0	0
	UUK Pelesenan Establisyen Makanan	0	0	0	0	0	0	0	0	0	0	0	0	0
JUMLAH KESELURUHAN		0	0	0	0	0	0	2	0	0	0	1	0	3

PENGENDALIAN MESYUARAT TAHUN 2025

BIL	MESYUARAT	TARIKH												
		JAN	FEB	MAC	APR	MEI	JUN	JULAI	OGOS	SEPT	OKT	NOV	DIS	JUMLAH
1	MESY. KHAS PEMANTAUAN PERKHIDMATAN KUTIPAN SAMPAH	-	6.2.2025	-	-	-	-	-	11.8.2025	-	-	-	-	2
														2

LAPORAN PEMBAYARAN KONTRAK KUTIPAN SAMPAH & SISA BUANGAN LAIN 2025

BIL	KONTRAKTOR	BAYARAN KONTRAK	JUMLAH BAYARAN (RM)												
			JAN	FEB	MAC	APR	MEI	JUN	JULAI	OGOS	SEPT	OKT	NOV	DIS	JUMLAH
1	A - BNW VENTURES SDN. BHD.	52,284.60	53,134.90	53,134.90	53,209.60	53,209.60	53,209.60	53,346.60	53,346.60	53,346.60	53,346.60	52,846.60	53,346.60	53,346.60	638,824.80
2	B - PERKAS GLOBAL VENTURES ENTERPRISE	44,293.60	49,323.20	49,323.20	49,867.20	49,867.20	50,129.60	50,398.40	50,398.40	50,814.40	50,814.40	50,814.40	50,814.40	50,814.40	603,379.20
3	C - QU TAI TRADING	52,131.14	53,377.47	53,377.47	54,078.32	54,078.32	54,594.32	54,664.17	54,664.17	54,901.72	55,500.47	55,500.47	55,500.47	56,042.27	656,279.64
4	D - NAUQAZ ENTERPRISE	50,293.11	52,863.33	52,987.73	53,056.83	52,556.83	53,859.21	53,859.21	53,859.21	53,859.21	54,406.57	55,153.65	55,153.65	55,153.65	646,769.08
5	E - NAZTHREE RESOURCES	58,172.35	58,243.35	59,413.60	58,380.85	59,880.85	59,880.85	59,880.85	59,880.85	59,880.85	61,407.00	61,407.00	61,407.00	61,407.00	721,070.05
		257,174.80	266,942.25	268,236.90	268,592.80	269,592.80	271,673.58	272,149.23	272,149.23	272,802.78	275,475.04	275,722.12	276,222.12	276,763.92	3,266,322.77

LAPORAN PEMBAYARAN KONTRAK PENYELENGGARAAN TAPAK PELUPUSAN SAMPAH MDBG 2025

BIL	KONTRAKTOR	BAYARAN KONTRAK	JUMLAH BAYARAN (RM)												
			JAN	FEB	MAC	APR	MEI	JUN	JULAI	OGOS	SEPT	OKT	NOV	DIS	JUMLAH
1	YADISA ENTERPRISE	78,685.68	78,685.68	78,685.68	78,685.68	78,685.68	78,685.68	78,685.68	78,685.68	78,685.68	78,685.68	78,685.68	78,685.68	78,685.68	944,228.16
		78,685.68	78,685.68	78,685.68	78,685.68	78,685.68	78,685.68	78,685.68	78,685.68	78,685.68	78,685.68	78,685.68	78,685.68	78,685.68	944,228.16

PEMBERSIHAN KAWASAN LAPANG DAN PADANG PERMAINAN DALAM KAWASAN MDBG

BIL	KONTRAKTOR	BAYARAN KONTRAK	JUMLAH BAYARAN (RM)												
			JAN	FEB	MAC	APR	MEI	JUN	JULAI	OGOS	SEPT	OKT	NOV	DIS	JUMLAH
1	VAST POTENTIALS (ZON A)	21,014.15	21,728.50	21,728.50	21,728.50	21,728.50	21,772.64	21,772.64	21,772.64	21,772.64	21,772.64	21,772.64	21,772.64	21,772.64	261,095.12
4	ALUNAN SUTERA ENTERPRISE (ZON B)	20,367.82	20,367.82	20,367.82	20,367.82	20,367.82	20,367.82	20,367.82	20,367.82	20,367.82	20,367.82	20,367.82	20,367.82	19,256.02	243,302.04
5	MAILLANI ENTERPRISE (ZON C)	20,793.39	21,023.88	21,023.88	21,023.88	21,023.88	22,470.20	22,470.20	22,470.20	22,470.20	22,470.20	22,470.20	22,470.20	22,436.53	263,823.45
6	KHAI AGROTECH TRADING AND SERVICES (ZON D)	18,646.37	19,760.19	19,760.19	19,760.19	19,760.19	20,504.79	20,504.79	20,504.79	20,504.79	22,412.87	22,412.87	22,037.51	22,037.51	249,960.68
		80,821.73	82,880.39	82,880.39	82,880.39	82,880.39	85,115.45	85,115.45	85,115.45	85,115.45	87,023.53	87,023.53	86,648.17	85,502.70	1,018,181.29

Disediakan oleh :

- T/T -

CHUA GE LI

PEMBANTU TADBIR N1

Disahkan oleh :

- T/T -

MUHAMAD HAFIZZUL BIN SUBANI

PEN PEGAWAI KESIHATAN PERSEKITARAN U6

ANALISA ADUAN TAHUN 2025 (SISPAA)

BIL	BULAN	KATEGORI ADUAN														JUMLAH ADUAN
		SYARIKAT KONSENSI (PEISB)							BUKAN SYARIKAT KONSENSI							
		RUMPUT	ZON	LONGKANG	ZON	Lain-Lain	ZON	JUMLAH	SAMPAH	LONGKANG	RUMPUT	SAMPAH HARAM	KAWASAN LAPANG	LAIN-LAIN	JUMLAH	
1	JANUARI	0	-	4	A - 2 B - 1 C - 2	0	-	4	9	0	0	4	0	8	21	25
2	FEBRUARI	1	A - 1	4	A - 2 B - 2	0	-	5	6	2	0	0	0	9	17	22
3	MAC	0	-	9	A - 6 B - 3	0	-	9	8	1	0	0	0	5	14	23
4	APRIL	1	B-1	3	A - 3	0	-	4	7	4	3	2	0	7	23	27
5	MEI	0	-	8	A - 2 B - 6	0	-	8	8	4	0	0	0	3	15	23
6	JUN	2	A - 2	3	A - 1 B - 2	0	-	5	10	0	0	1	0	6	17	22
7	JULAI	1	A - 1	6	A - 4 B - 2	0	-	7	12	1	2	1	0	7	23	30
8	OGOS	0	-	2	B - 2	2	A - 1 B - 1	4	11	1	0	0	1	12	25	29
9	SEPTEMBER	0	-	3	A - 3	0	-	3	3	3	0	0	0	16	22	25
10	OKTOBER	5	A - 2 B - 3	25	A - 11 B - 16	0	0	30	10	15	4	1	0	16	46	76
11	NOVEMBER	1	B - 1	8	A - 5 B - 1	1	B - 1	10	6	0	4	0	0	6	16	26
12	DISEMBER	1	A - 1	4	A - 2 B - 2	0	-	5	10	0	0	2	2	13	27	32
		12	-	79	-	3	-	94	100	31	13	11	3	108	266	360



MAJLIS DAERAH BATU GAJAH

LAPORAN JABATAN / UNIT BULAN DISEMBER 2025

10	JABATAN PENILAIAN & PENGURUSAN HARTA
-----------	---

LAPORAN JABATAN PENILAIAN & PENGURUSAN HARTA BAGI TAHUN 2025

PERKARA	BILANGAN													JUMLAH
	DIS 2024	JAN	FEB	MAC	APR	MEI	JUN	JULAI	OGOS	SEPT	OKT	NOV	DIS	
Pindahmilik	87	53	91	70	71	90	79	65	67	42	132	65	100	1,012
Bayaran (RM)	1,740.00	1,060.00	1,820.00	1,400.00	1,420.00	1,800.00	1,580.00	1,300.00	1,340.00	840.00	2,640.00	1,300.00	2,000.00	20,240.00
Carian Rasmi (Surat Pengesahan M318)	3	20	5	19	69	5	13	13	35	9	21	6.5	17	236
Bayaran (RM)	90.00	600.00	150.00	570.00	2,070.00	150.00	400.00	390.00	1,050.00	270.00	630.00	190.00	510.00	7,070.00
Tukar Alamat	10	22	11	5	9	9	5	9	5	10	11	7	17	130
Permohonan Elaun Kekosongan	0	0	0	0	0	0	0	0	0	0	0	0	0	0
Bilangan Pembersihan Data	11	357	26	14	16	150	298	195	99	11	980	1867	22	4046
Bilangan Rayuan Mengurangkan Taksiran	1	0	0	0	0	0	0	0	0	544	0	0	0	545

MAKLUMAT CUKAI TAKSIRAN TAHUN 2025

PERKARA	BILANGAN (KUATKUASA 01.07.2025)													JUMLAH (RM)
	DIS 2024	JAN	FEB	MAC	APR	MEI	JUN	JULAI	OGOS	SEPT	OKT	NOV	DIS	
Harta-Harta Baru (RM)		116 14,873.58	49 18,309.01	3 24,755.00	78 14,151.00	113 13,545.36								359 85,633.95
Pindaan Nilai (RM)	3 482.77	4 15,011.12	5 26,473.27	1 1,937.52										13 43,904.68
Hapuskira Nilai & & Cukai (RM)		1 7,293.65	4 3,796.24	2 1,570.05									83 59,631.33	90 72,291.27

PERKARA	BILANGAN (KUATKUASA 01.01.2026)													JUMLAH (RM)
	DIS 2024	JAN	FEB	MAC	APR	MEI	JUN	JULAI	OGOS	SEPT	OKT	NOV	DIS	
Harta-Harta Baru (RM)								0 0	0 0	0 0	0 0	0 0	0 0	0 0.00
Pindaan Nilai (RM)								0 0	0 0	0 0	0 0	0 0	0 0	0 0.00
Hapuskira Nilai & & Cukai (RM)								0 0	0 0	0 0	0 0	0 0	0 0	0 0.00

MAKLUMAT SEWAAN TAHUN 2025

PERKARA	DIS 2024	JAN	FEB	MAC	APR	MEI	JUN	JULAI	OGOS	SEPT	OKT	NOV	DIS	JUMLAH (RM)
Hapuskira Sewaan (RM)								16 6,045.00						16 6,045.00
Caj Pengurusan Sisa Jualan	11,270.00	10,400.00	10,750.00	4,200.00	5,540.00	5,485.00	5,790.00	4,215.00	10,725.00	8,509.00	8,830.40	8,142.20	7,880.99	101,737.59
Sewaan Tapak Dataran Orkid	5,200.00	-	-	-	-	-	4,400.00	-	4,400.00	-	-	-	-	14,000.00
Caj Perjanjian sewa Baharu	-	-	-	-	-	1,700.00	50.00	50.00	-	-	950.00	350.00	-	3,100.00
Caj Pembaharuan Perjanjian Sewa	450.00	550.00	2,900.00	600.00	300.00	350.00	450.00	1,650.00	200.00	-	-	200.00	1,500.00	9,150.00
Jualan Borang Sewa		-	-	1,010.00	-	-	-	-	690.00	10.00	-	-	-	1,710.00



MAJLIS DAERAH BATU GAJAH

LAPORAN JABATAN / UNIT BULAN DISEMBER 2025

11	UNIT AUDIT DALAM
-----------	-------------------------

